

「인공지능기반 디지털 교수학습 플랫폼」

다채움

-선생님용 매뉴얼-

※ 다채움 세부 기능은 고도화 및 지능형 기능 도입으로 변경될 수 있습니다.



인공지능기반 디지털 교수학습 플랫폼



1. 로그인		4. 클래스 운영	
1) 충북소통 메신저 로그인	4	1) 수업방	21
2) SNS로그인	5	2) 학습방	22
2. 클래스 요약		3) 알림장	25
1) 클래스 요약	11	4) 학습 포트폴리오	27
2) 클래스 관리	12	5) 독후감 포트폴리오	28
3) 선생님 관리	13	6) 커뮤니티	29
4) 학생 관리	14	5. 클래스 분석	
5) 학부모 관리	15	1) 종합분석	32
3. 클래스 구성		2) 학생별 분석	33
1) 클래스 추가	17	3) 평가지풀이분석	34
2) 클래스 보관함	18		
3) 클래스 찾기	19		

인공지능기반 디지털 교수학습 플랫폼

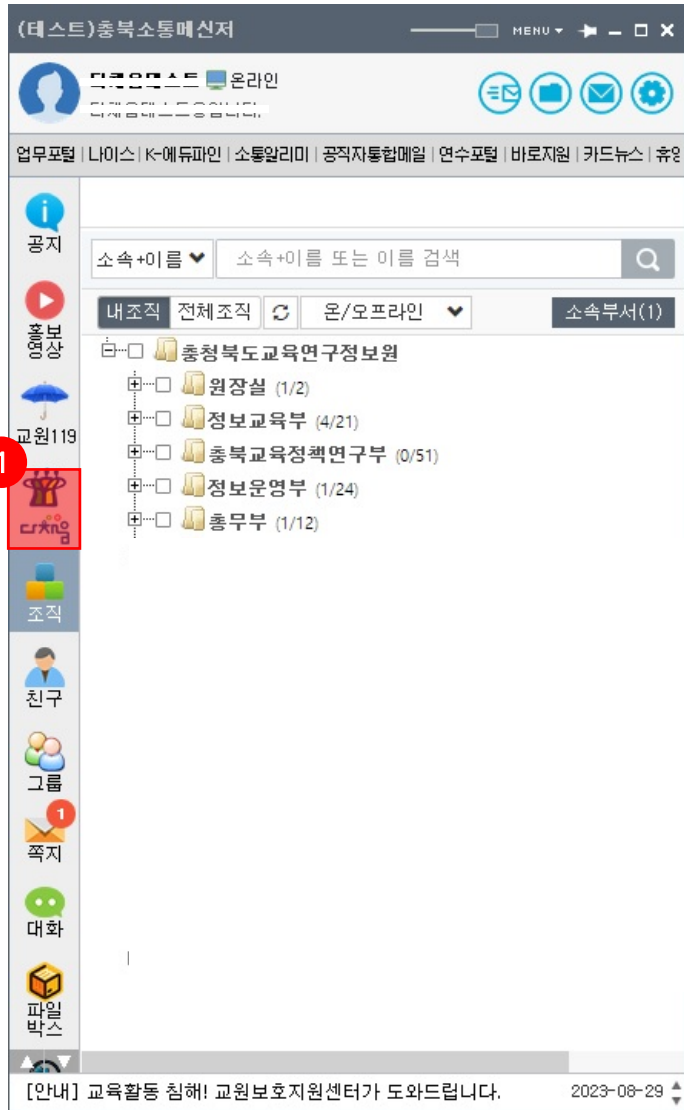


6. 수업학습준비	
1) MY보관함	37
2) 수업설계	44
3) 문제은행	47
4) 평가지은행	50
5) 콘텐츠은행	53
6) 수업자료 은행	55
7. 기초학력진단 보정	60
8. 학습심리검사	66
9. 채움책방(1.1.1)	
1) 초기 비밀번호	68
2) 채움책방 신청하기	69
3) 우리반 독서왕	70
4) 책 추천관리	72
10. 기타	
1) 메시지	74

1. 로그인

- ① 충북소통메신저에서 다채움 배너 클릭으로 자동 로그인
- ② 메신저가 없는 환경에서는 SNS 계정으로 로그인

1) 충북소통 메신저 로그인



● 요약

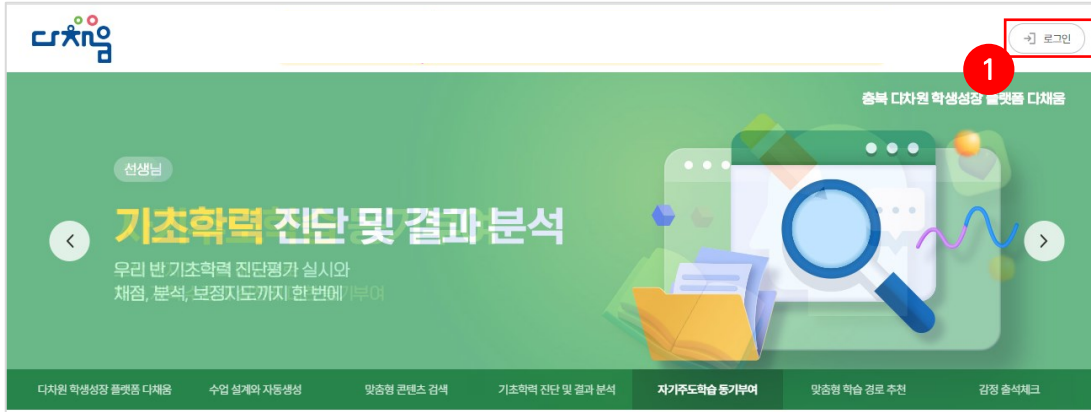
- 충북소통 메신저에서 로그인하는 방법

● 설명

1 배너 클릭

- ① 다채움 자동 로그인되어 바로 이용 가능

2) SNS로그인



● 요약

- 메시지가 없는 환경에서 로그인하는 방법

● 설명

1 다채움에 접속 후 로그인 선택

- ① 로그인 버튼 클릭
- ② 선생님 권한 버튼 선택
- ③ 네이버/카카오톡/구글 중 로그인을 원하는 SNS선택

2) SNS로그인

● 설명

1. SNS별 로그인 선택

- ① 네이버 로그인 후 이용약관 동의하기 선택
- ② 카카오 로그인 후 이용약관 동의하기 선택
- ③ 구글 로그인 후 이용약관 동의하기 선택

NAVER

ID 로그인 | 일회용 번호 | QR코드

네이버에 로그인하여 **다채움** 서비스를 이용하실 수 있습니다.

공용 PC에서 사용하시는 경우 보안을 위해 서비스 이용 후 네이버에서도 반드시 로그아웃해 주세요.

아이디
비밀번호

로그인 상태 유지 IP보안

로그인

다채움

전체 동의하기 선택 동의 포함

다채움에서 회원님의 개인정보에 접근합니다.
제공된 개인정보(이용자 식별자 기본제공, 그 외 제공 항목이 있을 경우 아래 별도 기재)는 이용자 식별, 통계, 계정 연동 및 **cs** 등을 위해 서비스 이용기간 동안 **활용/보관** 됩니다. 본 제공 동의를 거부할 권리가 있으나, 동의를 거부하실 경우 서비스 이용이 제한될 수 있습니다.

- 필수 제공 항목 (필수)
 - 이름 이메일 주소
- 추가 제공 항목 (선택)
 - 휴대전화번호 프로필사진

동의 후에는, 해당 서비스의 이용약관 및 개인정보처리방침에 따라 정보가 관리됩니다.

kakao

카카오메일 아이디, 이메일, 전화번호

비밀번호

간편로그인 정보 저장 ⓘ

로그인

또는

QR코드 로그인

회원가입 계정 찾기 비밀번호 찾기

다채움

전체 동의하기

전체 동의는 선택목적에 대한 동의를 포함하고 있으며, 선택목적에 대한 동의를 거부해도 서비스 이용이 가능합니다.

akirashi@naver.com 계정 변경

다채움 서비스 제공을 위해 회원번호와 함께 개인정보가 제공됩니다. 보다 자세한 개인정보 제공항목은 동의 내용에서 확인하실 수 있습니다. 해당 정보는 동의 철회 또는 서비스 탈퇴 시 지체없이 파기됩니다.

- [필수] 카카오 개인정보 제3차 제공 동의 보기
닉네임
- [선택] 카카오 개인정보 제3차 제공 동의 보기
- 카카오키프로그인(이메일)

Google 계정으로 로그인

로그인

cbe.go.kr(으)로 이동

이메일 또는 휴대전화

이메일을 잊으셨나요?

계속 진행하기 위해 Google에서 내 이름, 이메일 주소, 언어 환경설정, 프로필 사진을 cbe.go.kr과(와) 공유합니다. 앱을 사용하기 전에 cbe.go.kr의 개인정보처리방침 및 서비스 약관을 검토하세요.

계정 만들기 **다음**

2) SNS로그인

● 설명

1. 다채움 이용약관동의

- ① (필수)개인정보 수집 및 이용 동의, (필수)개인정보 제3자 제공 동의 체크, 상세한 내용은 내용보기를 클릭하여 확인
- ② 민감정보 수집에 동의 체크
- ③ [동의합니다] 버튼 선택

선생님 회원가입

이용약관동의

1

[필수] 개인정보 수집 및 이용 동의 [내용보기](#)

[필수] 개인정보 제3자 제공 동의 [내용보기](#)

2


위의 동의서 내용을 충분히 숙지하였으며, 위와 같이 민감정보 수집에 동의합니다.

3

동의합니다

2) SNS로그인

회원가입



이름 *	1	<input type="text" value="영정화"/>	
별칭 (선택입력)	2	<input type="text" value="10자이내 입력하세요."/>	중복확인
이메일 *	3	<input type="text" value="you9888@hanmail.net"/>	
휴대전화번호 *	4	<input type="text" value="010"/> - <input type="text"/> - <input type="text"/>	인증하기
가입정보		<input type="radio"/> 네이버 연동완료 <input type="radio"/> 카카오 연동 <input type="radio"/> 구글 연동	
NEIS 아이디 *		<input type="text" value="NEIS아이디를 입력하세요."/>	조회하기

학교정보

회원가입


● 설명

1 회원정보 입력

- ① 이름은 **실명**으로 입력
- ② 별칭은 10자 이내로 입력(선택)
- ③ 이메일은 @포함 도메인까지 전체 입력
- ④ 휴대전화번호는 중간번호, 마지막 번호 분리하여 숫자로만 입력

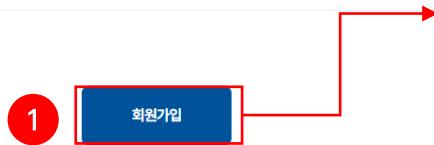
2) SNS로그인

회원가입



이름 *	<input type="text" value="엄정화"/>	
별칭 (선택입력)	<input type="text" value="10자이내 입력하세요."/> <small>콘텐츠 및 문제를 제작할 때는 별칭으로 제작자 이름이 표시됩니다.</small>	<input type="button" value="중복확인"/>
이메일 *	<input type="text" value="you9888@hanmail.net"/>	
휴대전화번호 *	<input type="text" value="010"/> - <input type="text"/> - <input type="text"/>	<input type="button" value="인증하기"/>
가입정보	<input type="button" value="네이버 연동완료"/> <input type="button" value="카카오 연동"/> <input type="button" value="구글 연동"/>	
NEIS 아이디 *	<input type="text" value="NEIS아이디를 입력하세요."/>	

학교정보



학교정보	
NEIS아이디 조회	<input type="text" value="dt_1ea12"/> <input type="button" value="인증하기"/>
학교	<input type="text" value="대음초등학교"/>
담임유무	<input checked="" type="radio"/> 담임 <input type="radio"/> 담임아님
담임정보 반	<input type="text" value="1"/> 학년 <input type="text" value="1"/> 반
담당교과목	<input type="text" value="담당 과목을 입력하세요."/> <input type="button" value="+ 추가"/>

● 설명

1 학교정보

- ① 선생님의 NEIS아이디 입력 후 인증하기 선택
- ② 인증이 완료되면 학교/담임유무/반정보가 표시되는데 확인 후 회원가입 선택
- ③ 담당교과목은 선택 입력사항으로 중고등의 경우 담당하는 교과목 입력, 추가 선택 시 여러 개의 교과목 입력 가능

2. 클래스 요약

다채움 로그인 후 만나는 첫 화면

1) 클래스 요약

클래스 요약

전체 학급 분위기: 6명 중 1명 체크완료 (공정감정 0, 부정감정 1)

전체 수업률: 3개 수업게시물 중 11%

전체 학습 제출률: 5개 학습게시물 중 3%

커뮤니티

- 산앤노아 123 (2024-02-05)
- 산앤노아 안녕 (2024-02-05)

알림장

작성된 알림장이 없습니다.

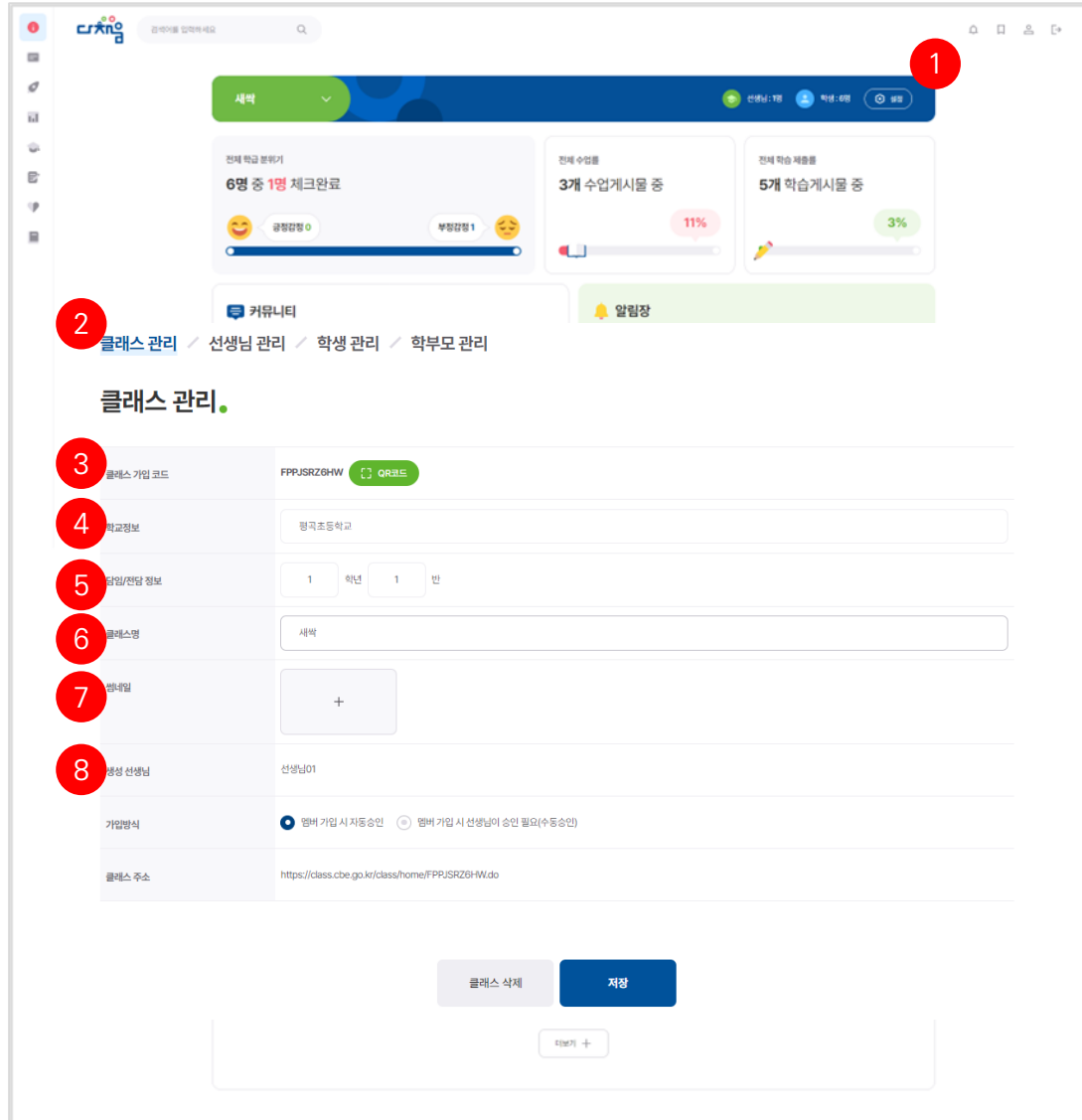
배지 현황 (2월 2주차)

학생순위	학생특목	획득한 배지	총 배지수
1	학생1	열정, 공익스기인, 리더, 기업사육사, 학습사자, 포커도모인	5개
2	학생4	열정, 공익스기인, 리더, 기업사육사	3개
3	학생1	열정, 공익스기인, 리더, 기업사육사	3개
4	학생5	열정, 공익스기인, 리더	2개
5	학생1	공익스기인, 리더, 기업사육사	2개

● 화면 설명

- 학급분위기 및 수업률, 전체 학습률 확인
- 커뮤니티 및 클래스의 알림장 확인
- 주별 학생 배지 현황 확인

2) 클래스 관리



The screenshot shows the 'Class Management' page in the CBE system. It includes a top navigation bar, a dashboard with class statistics, and a main form for editing class details. Red circles with numbers 1 through 8 highlight specific UI elements:

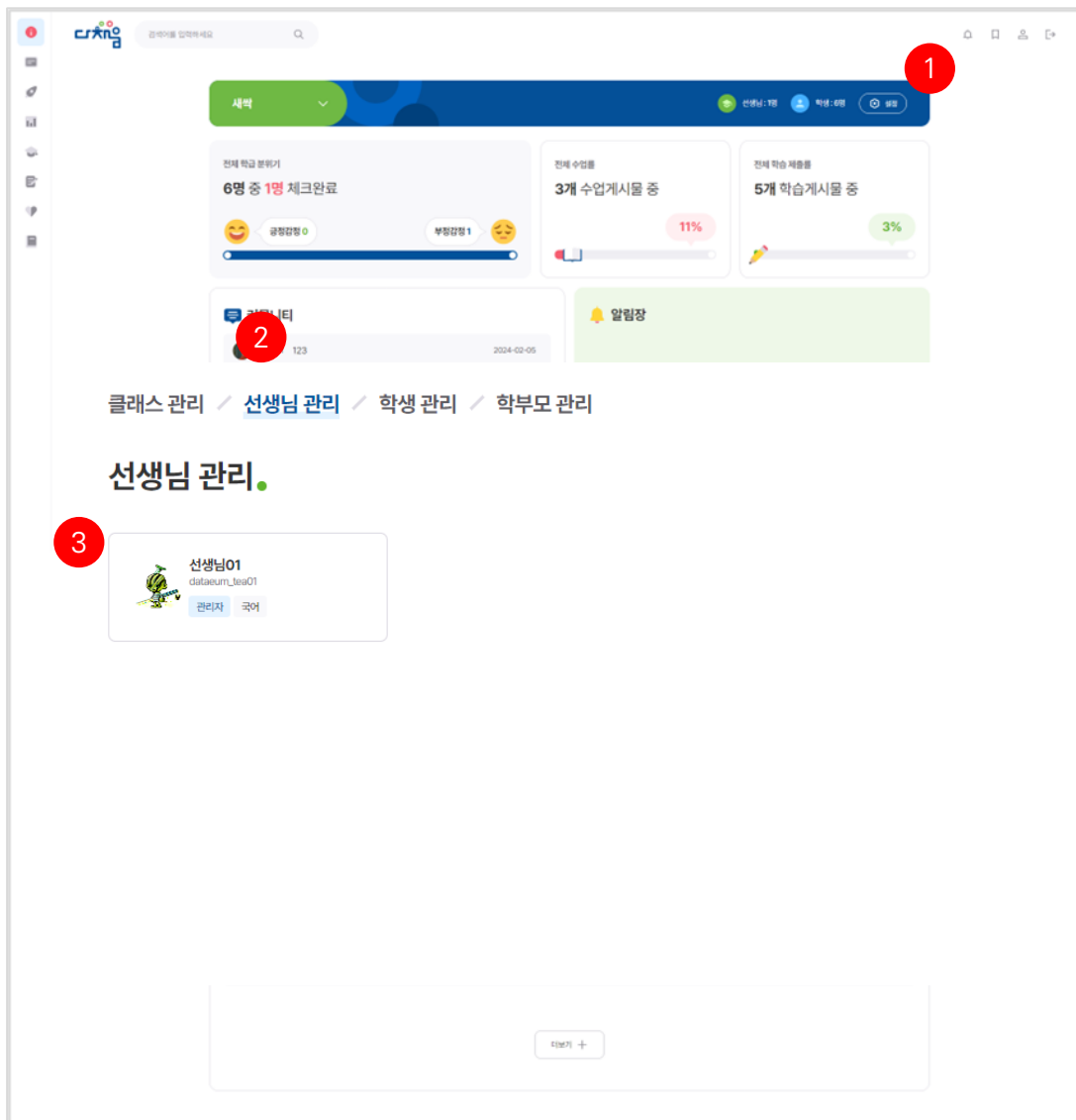
- 1: Top right navigation area (Settings, Logout, etc.)
- 2: '클래스 관리' (Class Management) menu item in the left sidebar.
- 3: '클래스 가입 코드' (Class Join Code) field.
- 4: '학교정보' (School Information) field.
- 5: '담임/전담 정보' (Classroom/Subject Teacher Information) field.
- 6: '클래스명' (Class Name) field.
- 7: '썸네일' (Thumbnail) field.
- 8: '생성 선생님' (Created Teacher) field.

기능 설명

1 클래스관리 설정

- ① [위젯설정] 클릭
- ② 클래스 관리 클릭
- ③ 가입코드 및 QR코드로 학생에게 전달 가능
- ④ 학교정보 확인
- ⑤ 담임/전담 정보 확인
- ⑥ 클래스명 입력 및 수정
- ⑦ 썸네일 선택
- ⑧ 생성 선생님 및 가입방식, 클래스 주소 확인

3) 선생님 관리



클래스 요약 / 알림 / 공지사항 / 과제 / 수업 / 평가 / 설문조사 / 설문조사결과 / 설문조사결과관리 / 설문조사결과분석 / 설문조사결과분석결과 / 설문조사결과분석결과관리 / 설문조사결과분석결과분석 / 설문조사결과분석결과분석결과관리 / 설문조사결과분석결과분석결과분석결과관리

클래스 관리 / **선생님 관리** / 학생 관리 / 학부모 관리

선생님 관리.

선생님01
dataeum_tes01
관리자 국어

더보기 +

● 기능 설명

2 선생님관리 설정

- ① [위젯설정] 클릭
- ② 선생님 관리 선택
- ③ 관리자 교사의 경우 삭제 불가

4) 학생 관리

1

2

3

4

학생 초대하기

학생 찾기

이름, 아이디로 검색하세요.

학교: 한국초등학교

학년: 1학년, 2학년, 3학년, 4학년, 5학년, 6학년

학생 (15)

- 강라임학생 / 한국초등학교 / 2학년 1반
- 김선재학생 / 한국초등학교 / 2학년 1반
- 김선준학생 / 한국초등학교 / 2학년 1반
- 김요산학생 / 한국초등학교 / 2학년 1반
- 음도협학생 / 한국초등학교 / 2학년 1반

선택인원 학생 0명

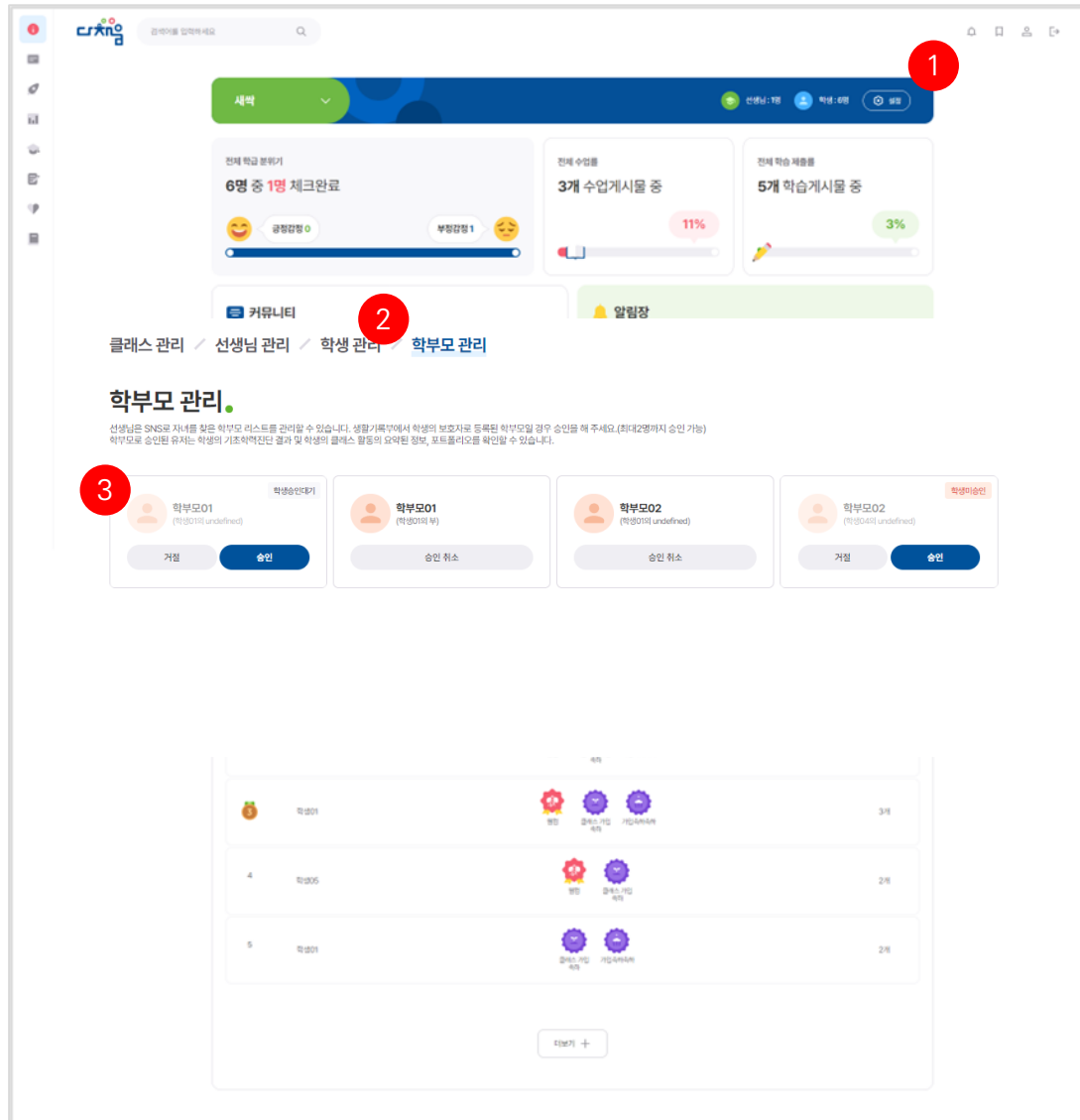
추가하기

기능 설명

2 선생님관리 설정

- 1 [위젯설정] 클릭
- 2 학생 관리 선택
- 3 학생 삭제 및 비밀번호 초기화 가능
- 4 학생 초대하기 클릭시 조직도 내 학생 선택 가능

5) 학부모 관리



기능 설명

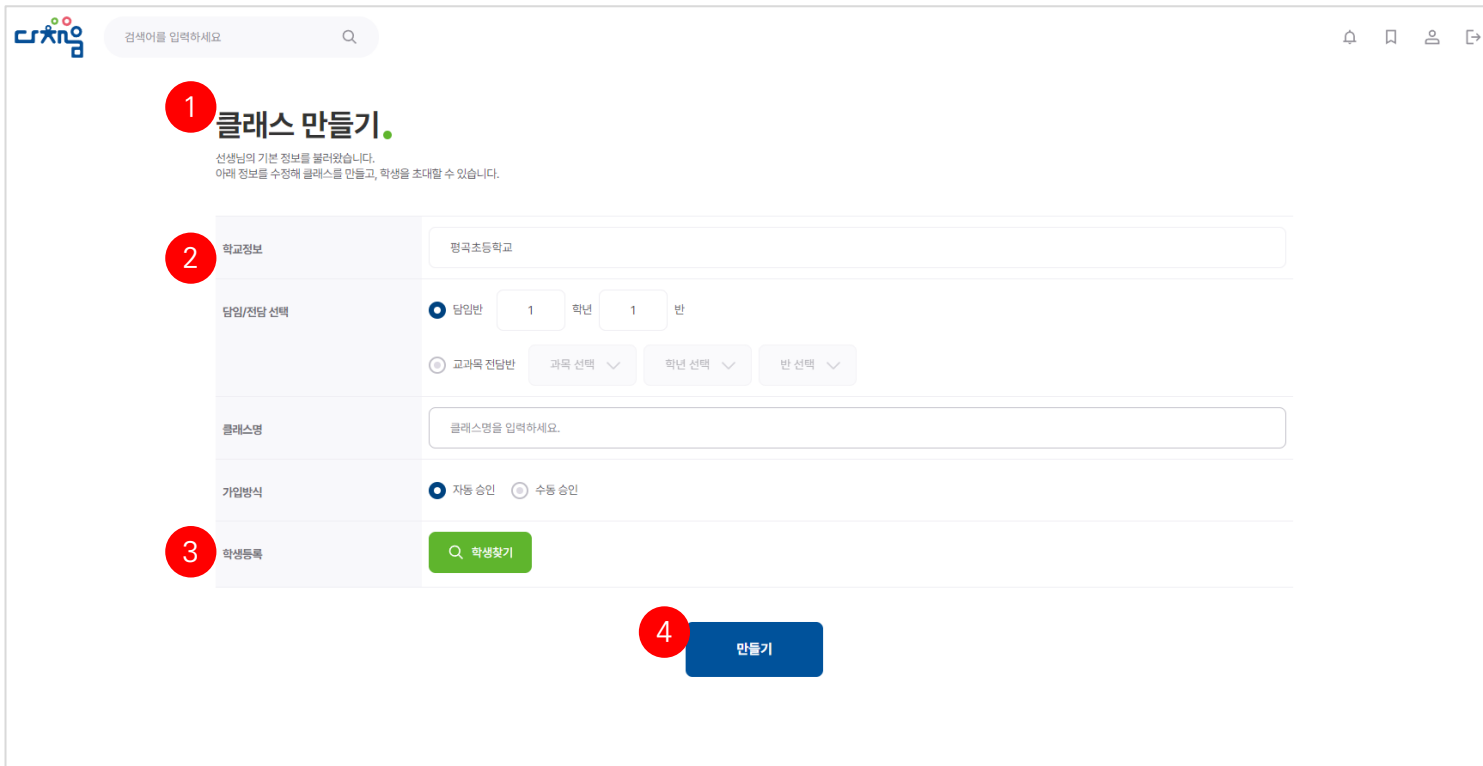
2 선생님관리 설정

- ① [위젯설정] 클릭
- ② 학부모 관리 선택
- ③ 학부모 승인 및 거절, 취소 가능

3. 클래스 구성

클래스를 구성하고 관리합니다.

1) 클래스 추가



1 클래스 만들기.
선생님의 기본 정보를 불러왔습니다.
아래 정보를 수정해 클래스를 만들고, 학생을 초대할 수 있습니다.

2 학교정보: 평곡초등학교

담임/전담 선택: 담임반 1 학년 1 반
 교과목 전담반 과목 선택 학년 선택 반 선택

클래스명: 클래스명을 입력하세요.

가입방식: 자동 승인 수동 승인

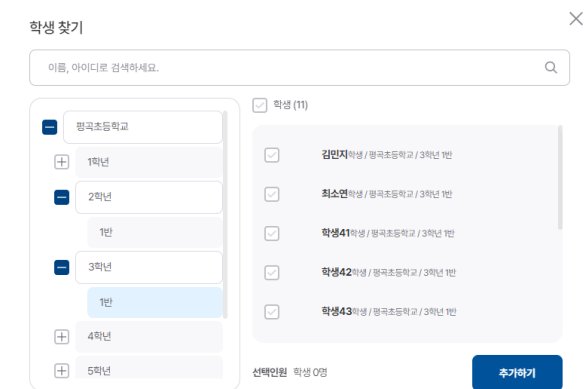
3 학생등록:

4 만들기

기능 설명

1 클래스 추가

- ① 클래스 구성 > 클래스 추가 클릭
- ② 클래스에 대한 학교정보, 담임/전담 선택, 클래스명 입력, 가입방식 선택
- ③ 학생 등록 > 학생 찾기 클릭



학생 찾기

이름, 아이디로 검색하세요.

평곡초등학교

- 1학년
- 2학년
- 3학년
- 1반
- 4학년
- 5학년

학생 (11)

- 김민지 학생 / 평곡초등학교 / 3학년 1반
- 최소연 학생 / 평곡초등학교 / 3학년 1반
- 학생41 학생 / 평곡초등학교 / 3학년 1반
- 학생42 학생 / 평곡초등학교 / 3학년 1반
- 학생43 학생 / 평곡초등학교 / 3학년 1반

선택인원 학생 0명

추가하기

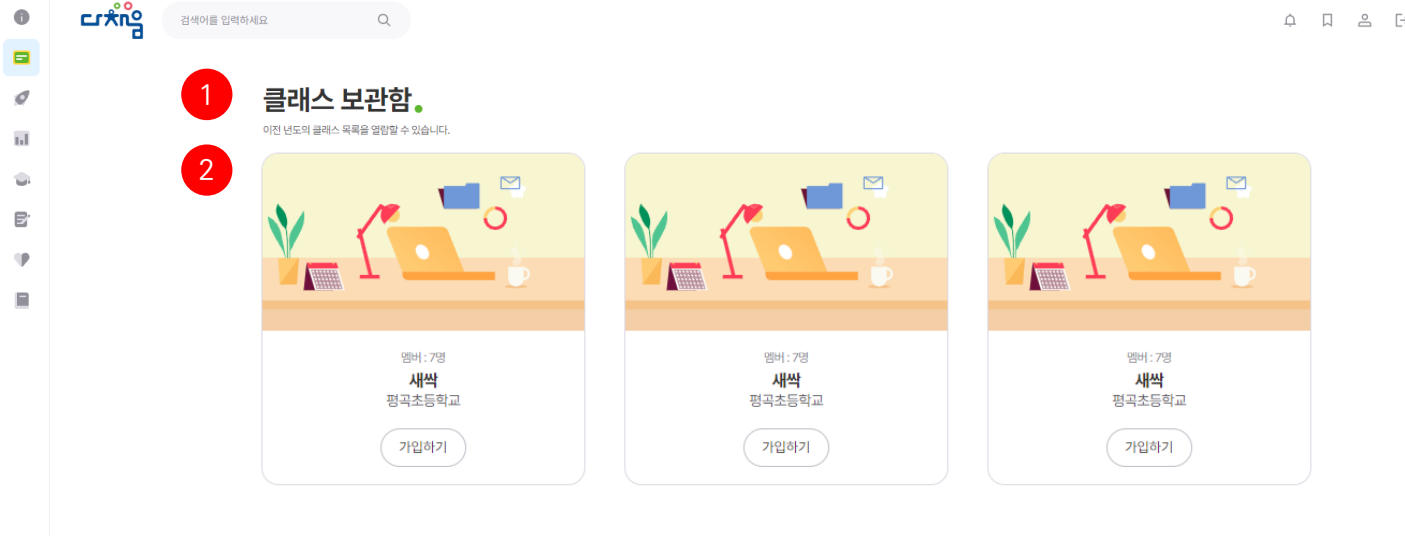
- ④ [만들기] 클릭

2) 클래스 보관함

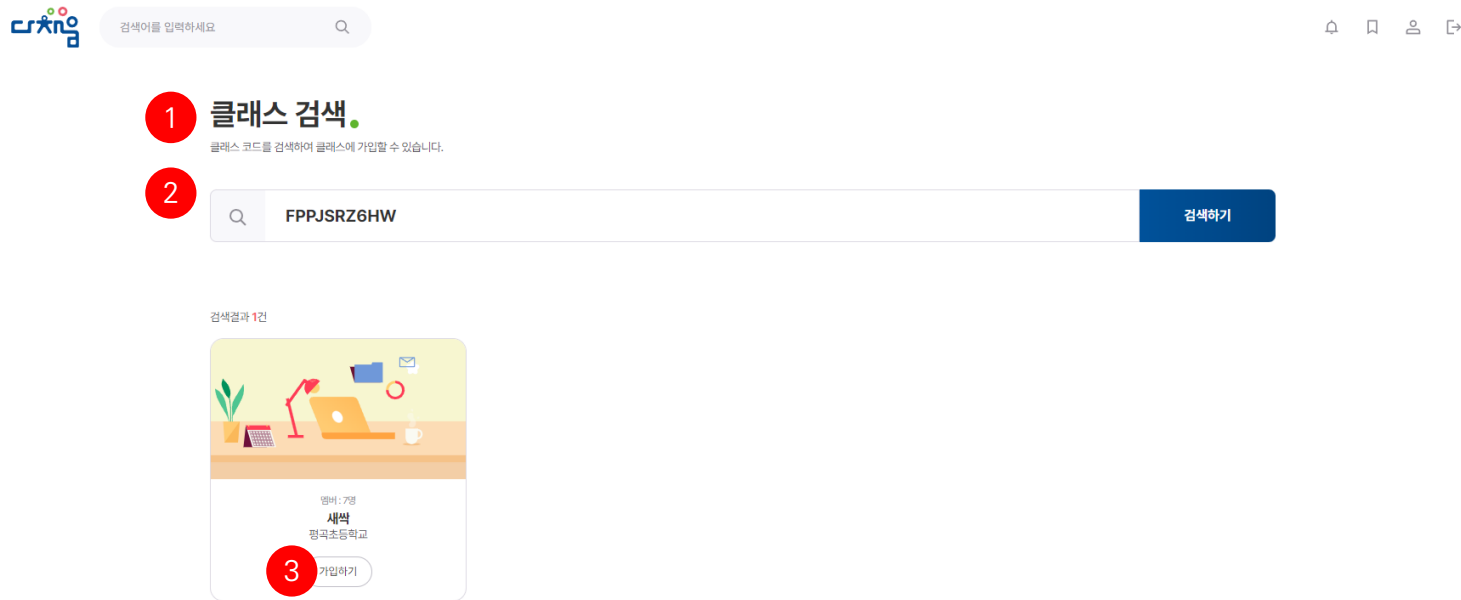
기능 설명

1 클래스 보관함

- ① 클래스 구성 > 클래스 보관함 클릭
- ② 이전 클래스에 대한 이력 확인 가능



3) 클래스 검색



기능 설명

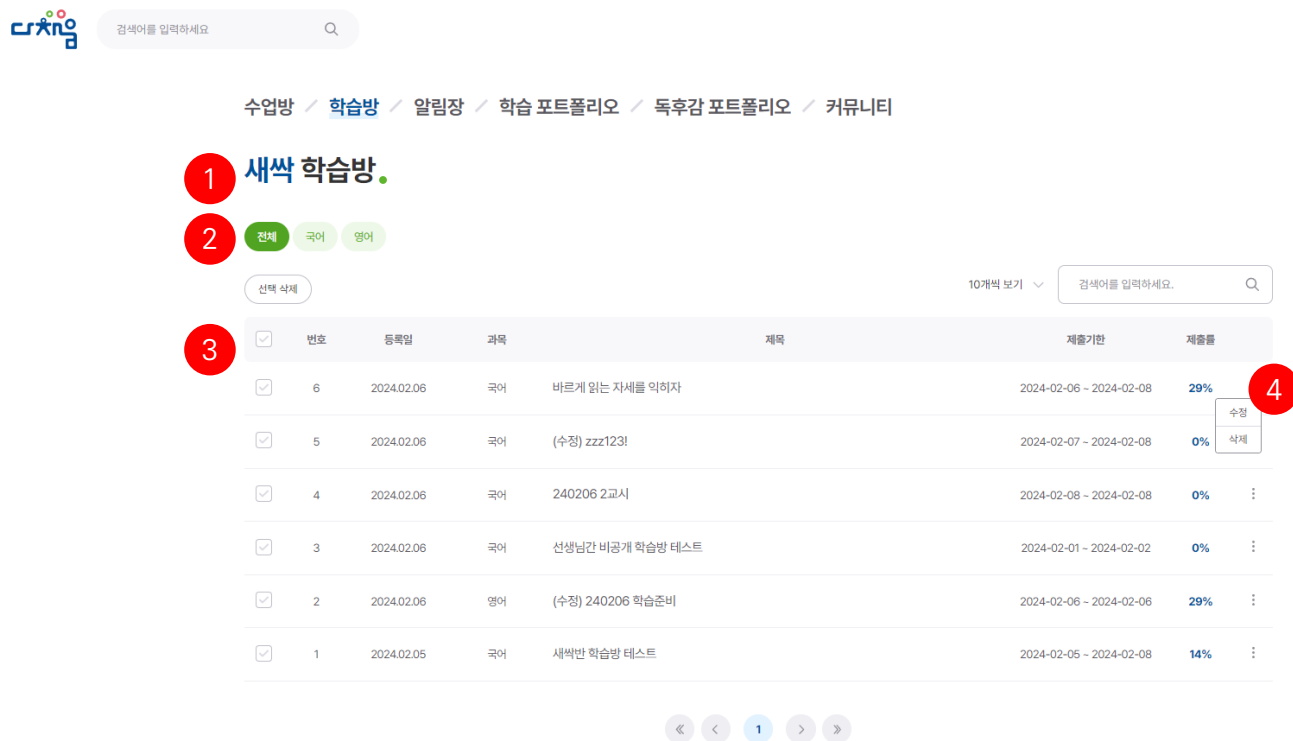
2 클래스 만들기

- ① 클래스 구성 > 클래스 검색 클릭
- ② 클래스 코드로 클래스 찾기 가능
- ③ 가입하기 클릭
 - 자동 승인 : 바로 가입 가능
 - 수동 승인 : 교사가 직접 승인해야만 가능

4. 클래스 운영

실제 클래스를 운영하여
학생들과 소통 가능합니다.

1) 수업방



수업방 / **학습방** / 알림장 / 학습 포트폴리오 / 독후감 포트폴리오 / 커뮤니티

1 **새싹 학습방**

2 전체 국어 영어

3 선택 삭제

10개씩 보기 검색어를 입력하세요.

<input checked="" type="checkbox"/>	번호	등록일	과목	제목	제출기한	제출률	
<input checked="" type="checkbox"/>	6	2024.02.06	국어	바르게 읽는 자세를 익히자	2024-02-06 ~ 2024-02-08	29%	수정 삭제
<input checked="" type="checkbox"/>	5	2024.02.06	국어	(수정) zzz123!	2024-02-07 ~ 2024-02-08	0%	삭제
<input checked="" type="checkbox"/>	4	2024.02.06	국어	240206 2교시	2024-02-08 ~ 2024-02-08	0%	⋮
<input checked="" type="checkbox"/>	3	2024.02.06	국어	선생님간 비공개 학습방 테스트	2024-02-01 ~ 2024-02-02	0%	⋮
<input checked="" type="checkbox"/>	2	2024.02.06	영어	(수정) 240206 학습준비	2024-02-06 ~ 2024-02-06	29%	⋮
<input checked="" type="checkbox"/>	1	2024.02.05	국어	새싹반 학습방 테스트	2024-02-05 ~ 2024-02-08	14%	⋮

« < 1 > »

● 기능 설명

1 수업방

- ① 클래스 명 > 수업방 클릭
- ② 과목 필터 선택
- ③ 클래스 별 수업기한 및 수업률 확인 가능
- ④ 수정 및 삭제 가능

1) 수업방

수업방 / 학습방 / 알림장 / 학습 포트폴리오 / 독후감 포트폴리오 / 커뮤니티

새싹 수업방

1 초등학교 3학년 1학기 - 수학
240206 수업준비
📅 수업기간: 2024-02-07~2024-02-08 👤 작성자: 선생님이

240206
수업준비

2

1	콘텐츠	영상 영상테스트 선생님이
2	콘텐츠	URL URL콘텐츠 선생님이
3	콘텐츠	문서 테스트 선생님이
4	콘텐츠	영상 테스트2 선생님이

3

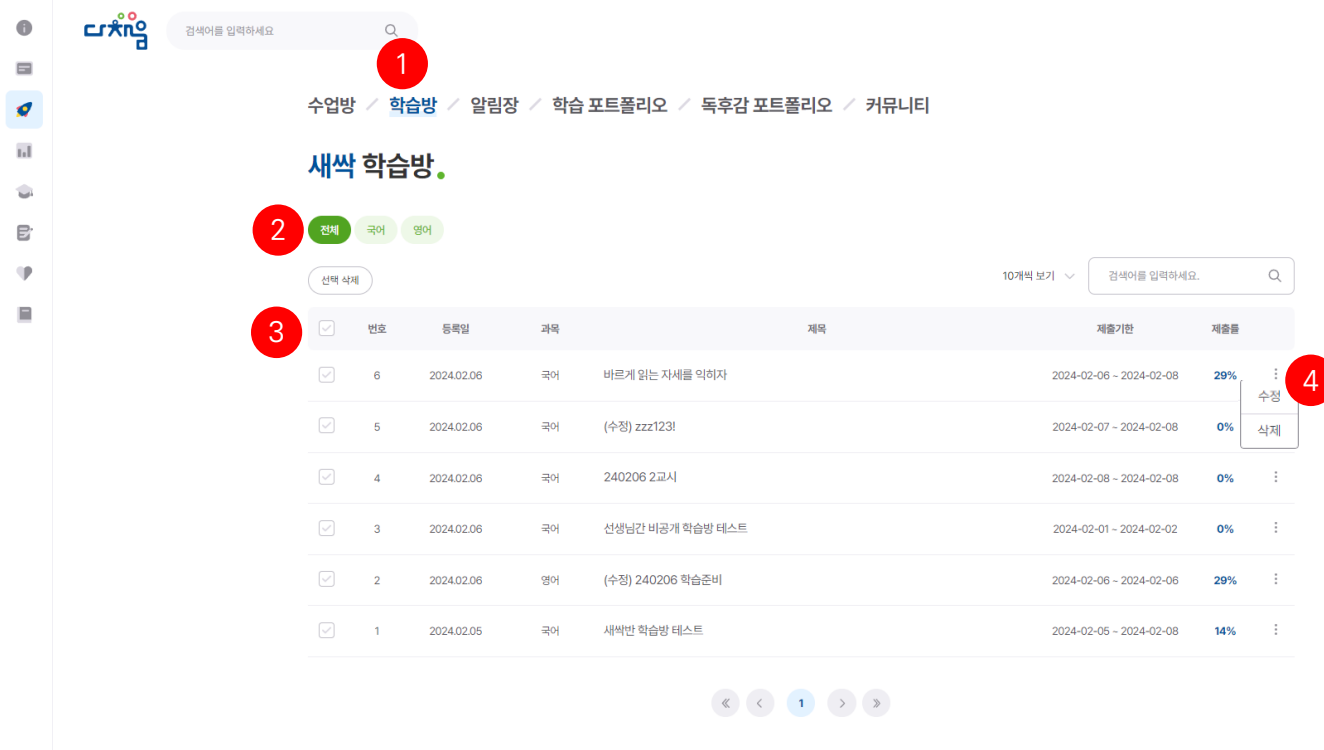
리스트로 이동

● 기능 설명

1 수업방 상세

- ① 수업방 명 및 상세 내용 확인
- ② 순서 별 수업 진행 가능
- ③ [리스트로 이동] 클릭시 수업방 리스트 이동

2) 학습방



검색어를 입력하세요

수업방 / 학습방 / 알림장 / 학습 포트폴리오 / 독후감 포트폴리오 / 커뮤니티

새싹 학습방

전체 국어 영어

선택 삭제

10개씩 보기

검색어를 입력하세요

<input checked="" type="checkbox"/>	번호	등록일	과목	제목	제출기한	제출률	
<input checked="" type="checkbox"/>	6	2024.02.06	국어	바르게 읽는 자세를 익히자	2024-02-06 ~ 2024-02-08	29%	수정 삭제
<input checked="" type="checkbox"/>	5	2024.02.06	국어	(수정) zzz123!	2024-02-07 ~ 2024-02-08	0%	
<input checked="" type="checkbox"/>	4	2024.02.06	국어	240206 2교시	2024-02-08 ~ 2024-02-08	0%	
<input checked="" type="checkbox"/>	3	2024.02.06	국어	선생님간 비공개 학습방 테스트	2024-02-01 ~ 2024-02-02	0%	
<input checked="" type="checkbox"/>	2	2024.02.06	영어	(수정) 240206 학습준비	2024-02-06 ~ 2024-02-06	29%	
<input checked="" type="checkbox"/>	1	2024.02.05	국어	새싹반 학습방 테스트	2024-02-05 ~ 2024-02-08	14%	

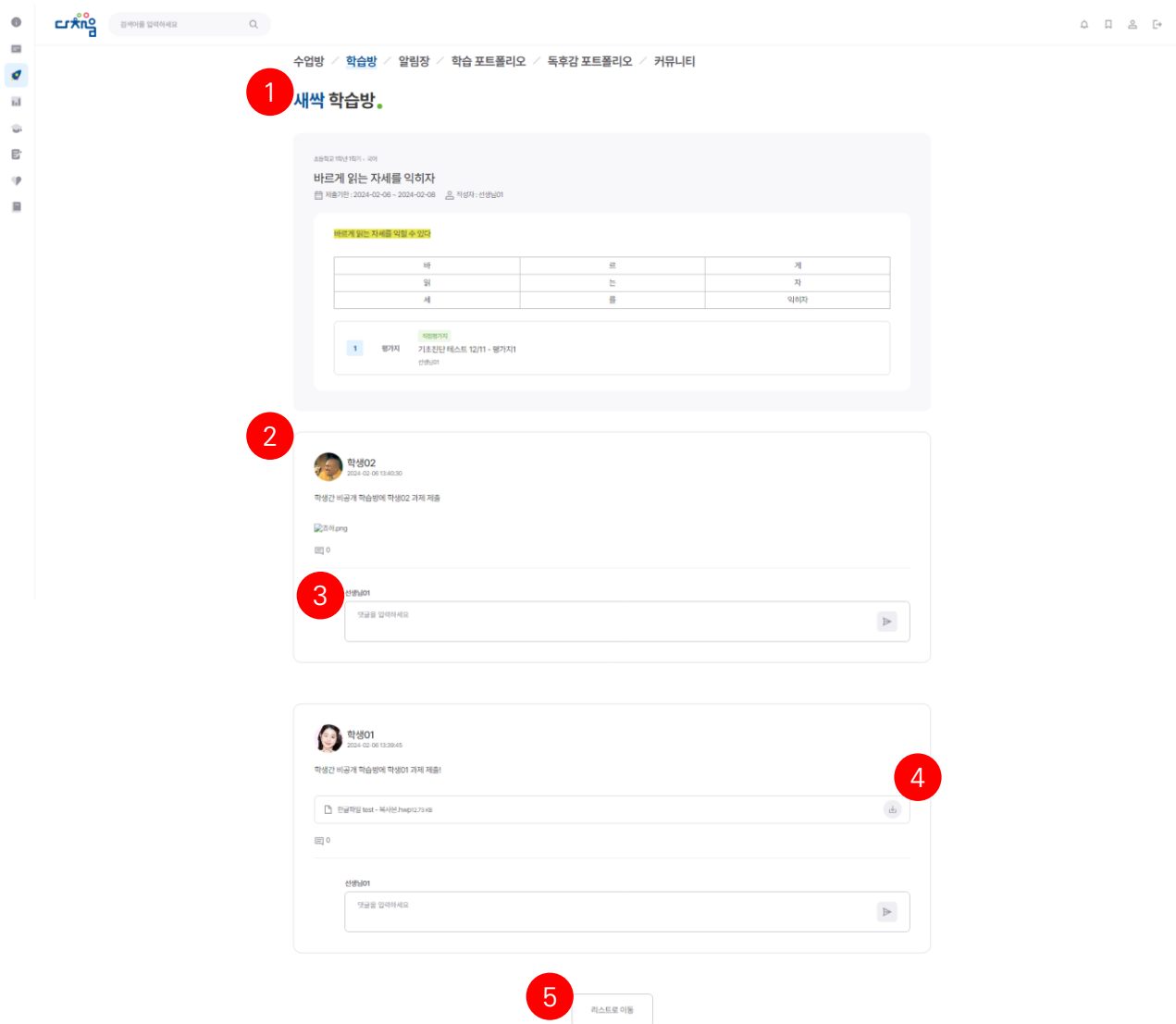
« < 1 > »

● 기능 설명

1 수업방

- ① 클래스 명 > 학습방 클릭
- ② 과목 필터 선택
- ③ 학습방 별 수업기한 및 제출률 확인 가능
- ④ 수정 및 삭제 가능

2) 학습방



The screenshot shows the '새싹 학습방' (New Sprout Learning Room) interface. At the top, there is a navigation bar with the title '새싹 학습방' and a list of tabs: 수업방, 학습방, 알림장, 학습 포트폴리오, 독후감 포트폴리오, 커뮤니티. Below this, a section titled '바르게 읽는 자세를 익히자' (Learn to read correctly) is displayed, featuring a table with columns for '학', '문', '계', '읽', '는', '자', '세', '를', '올', '익히자'. A list of assignments follows, with the first one being '방짜지' (Bangjaji) by '학생01'.

Two student submission cards are shown below. The first card, from '학생02', shows a submission titled '학생02 바르게 읽는 자세를 익히자 과제 제출' with a file named '조지서.png'. The second card, from '학생01', shows a submission titled '학생01 바르게 읽는 자세를 익히자 과제 제출' with a file named '한글파일 test - 복사본.png'. Both cards have a '댓글' (Comment) section with a text input field and a '댓글을 입력하세요' (Enter comment) button.

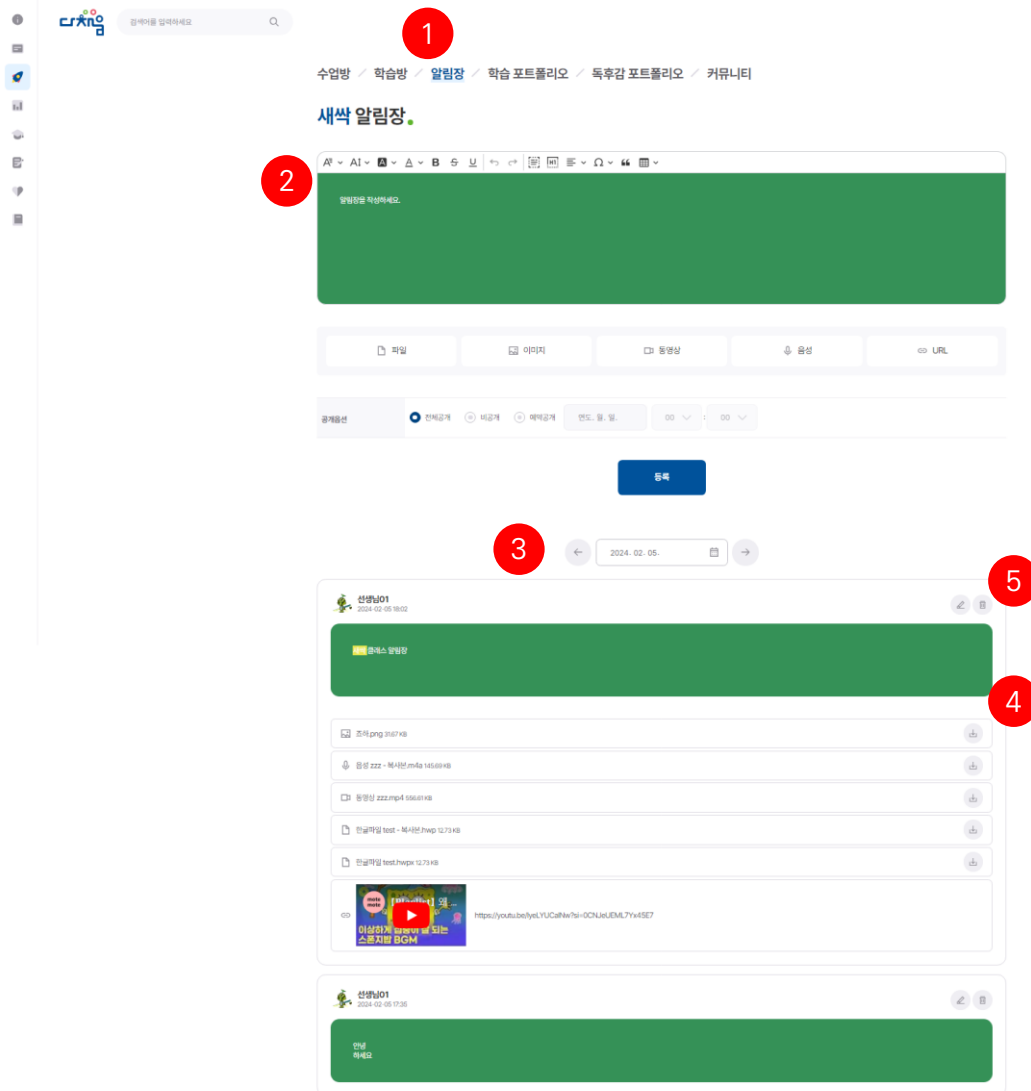
At the bottom of the page, there is a button labeled '리스트로 이동' (Move to list) with a red circle containing the number '5' next to it.

● 기능 설명

1 학습방 상세

- ① 학습방 명 및 상세 내용 확인
- ② 학생이 제출한 과제 확인
- ③ 과제에 대한 피드백 댓글 가능
- ④ 첨부 파일이 있을 경우 다운로드 가능
- ⑤ [리스트로 이동] 클릭시 학습방 리스트 이동

3) 알림장



기능 설명

1 학습방 상세

- ① 클래스 명 > 알림장 클릭
- ② 알림장 작성 및 첨부파일 첨부 후 [등록] 클릭
- ③ 날짜별 알림장 목록 확인
- ④ 첨부파일이 있는 경우 다운로드 및 열람 가능
- ⑤ 수정 및 삭제 가능

3) 알림장



검색어를 입력하세요

수업방 / 학습방 / 알림장 / **학습 포트폴리오** / 독후감 포트폴리오 / 커뮤니티

새싹 학습 포트폴리오.

학습별로 보기
 학생별로 보기

10개씩 보기

검색어를 입력하세요

번호	등록일	과목	제목	제출기간	학습 제출률
6	2024.02.06	국어	바르게 읽는 지세음 익히기	2024-02-06 ~ 2024-02-08	29% (명 중 2명 제출)
5	2024.02.06	국어	(수정) zzz123!	2024-02-07 ~ 2024-02-08	0% (명 중 0명 제출)
4	2024.02.06	국어	240206 2교시	2024-02-08 ~ 2024-02-08	0% (명 중 0명 제출)
3	2024.02.06	국어	신생님간 비공개 학습방 테스트	2024-02-01 ~ 2024-02-02	0% (명 중 0명 제출)
2	2024.02.06	영어	(수정) 240206 학습준비	2024-02-06 ~ 2024-02-06	29% (명 중 2명 제출)
1	2024.02.05	국어	새벽반 학습방 테스트	2024-02-05 ~ 2024-02-08	14% (명 중 1명 제출)

< < 1 > >

● 기능 설명

1 학습방 상세

- ① 클래스 명 > 학습 포트폴리오 클릭
- ② 열람 필터 및 과목 필터 선택
- ③ 학습 포트폴리오 목록 및 학습 제출률 확인

4) 학습 포트폴리오

1 수업방 / 학습방 / 알림장 / 학습 포트폴리오 / 독후감 포트폴리오 / 커뮤니티

2 바르게 읽는 자세를 익히자
2024-02-06 ~ 2024-02-08 | 3 | 작성자: 선생님이

바	르	게
읽	는	자
세	를	익히자

3 학생02
2024-02-06 13:40:30
학생간 비공개 학습방에 학생02 과제 제출

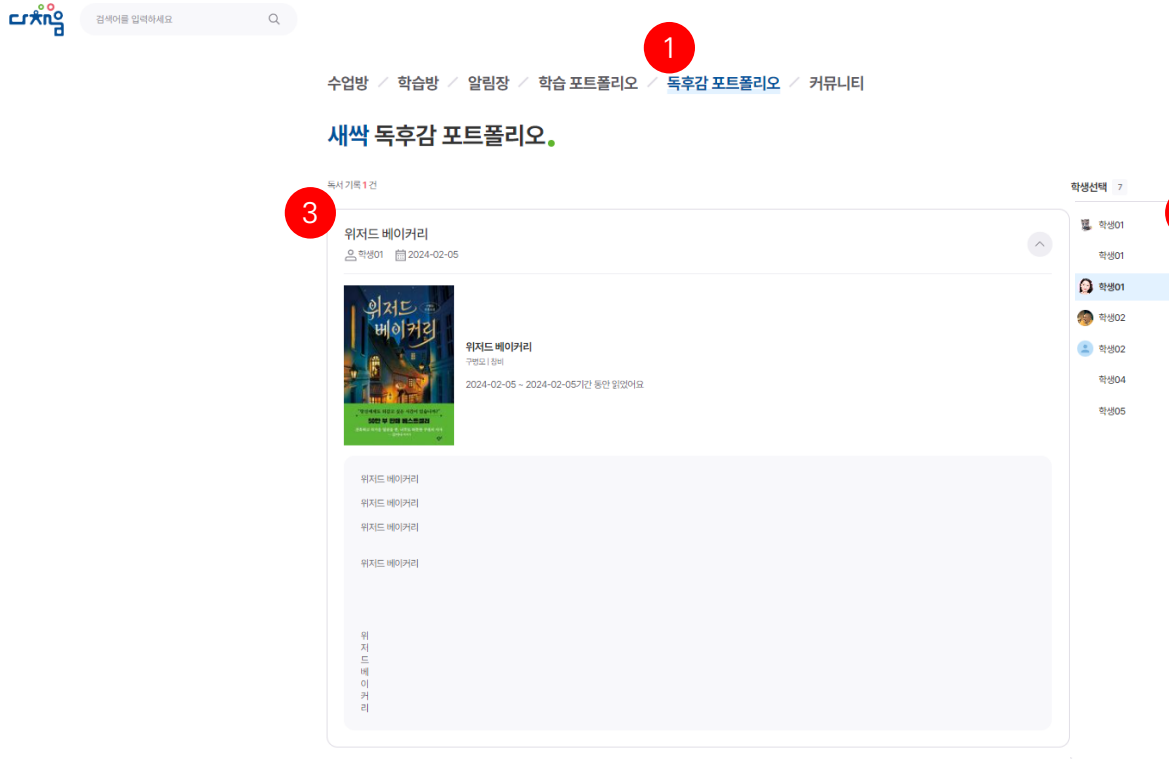
4 이전으로

기능 설명

1 학습 포트폴리오

- ① 클래스 명 > 학습 포트폴리오 클릭
- ② 학습 상세 내용 확인
- ③ 학생별 과제목록 확인
- ④ [이전으로] 클릭시 이전 목록 이동

5) 독후감 포트폴리오

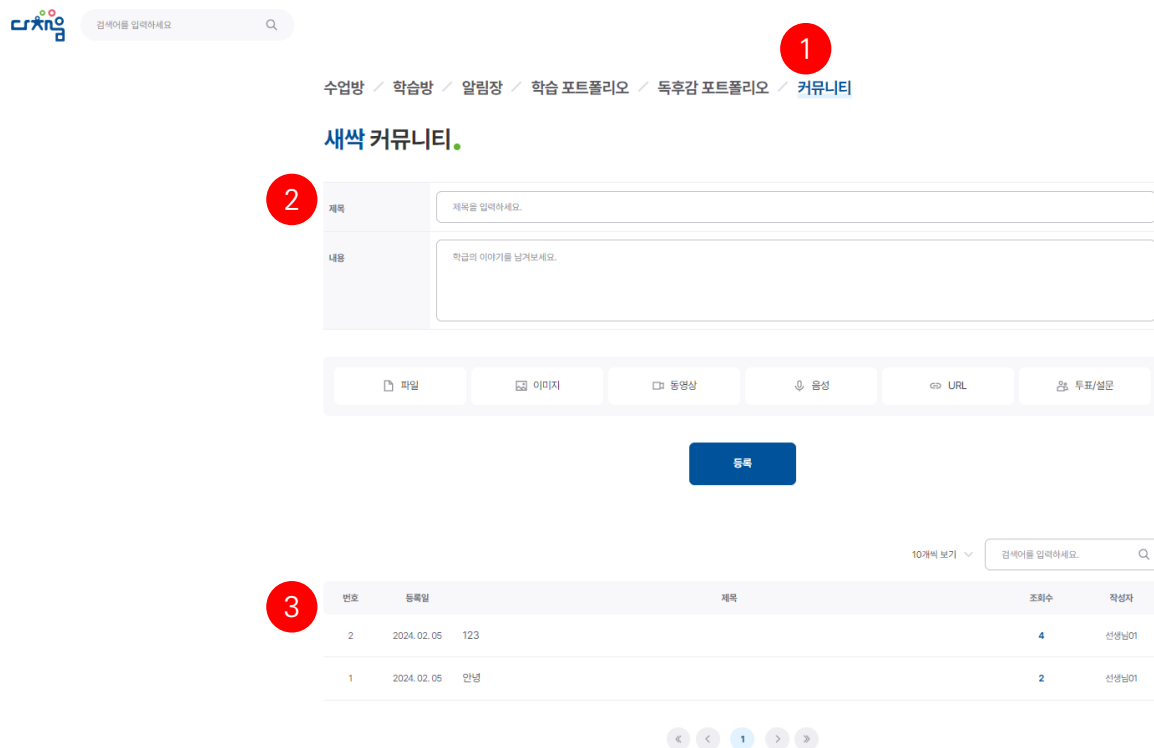


기능 설명

1 독후감 포트폴리오

- ① 클래스 명 > 독후감 포트폴리오 클릭
- ② 학생 선택
- ③ 독후감 내용 확인

6) 커뮤니티



검색어를 입력하세요

수업방 / 학습방 / 알림장 / 학습 포트폴리오 / 독후감 포트폴리오 / 커뮤니티

새싹 커뮤니티.

제목

내용

파일 이미지 동영상 음성 URL 첨부/설문

등록

10개씩 보기

번호	등록일	제목	조회수	작성자
2	2024.02.05	123	4	선생님01
1	2024.02.05	안녕	2	선생님01

기능 설명

1 커뮤니티

- ① 클래스 명 > 커뮤니티 클릭
- ② 제목 및 내용 입력, 첨부파일 첨부 후 [등록] 클릭
- ③ 커뮤니티 목록 확인

6) 커뮤니티

수업방 / 학습방 / 알림장 / 학습 포트폴리오 / 독후감 포트폴리오 / 커뮤니티

안녕

1

선생님01
2024-02-05 17:34:40

하세요

♡ 0 💬 1

3

선생님01
2024-02-06 14:48

안녕~

💬 0

2

선생님01

댓글을 입력하세요

10개씩 보기 ▾

검색어를 입력하세요.



4

번호	등록일	제목	조회수	작성자
2	2024-02-05	123	4	선생님01
1	2024-02-05	안녕	3	선생님01

기능 설명

1 커뮤니티

- ① 커뮤니티 내용 및 상세 내용 확인
- ② 댓글 작성 가능
- ③ 본인 댓글에 한에서 수정 및 삭제 가능
- ④ 커뮤니티 목록 요약 열람 가능

5. 클래스 분석

클래스 대시보드를 학생별 확인 가능합니다.

1) 종합분석

클래스 분석.

다채움 플랫폼에서의 학습활동을 학생별로 분석하여 선생님에게 제공되는 대시보드입니다. 분석데이터를 많이 반영할 수 있도록 다양한 활동을 참여해 주세요.

1 종합분석 학생별 분석 평가지표이분석

2023년 12월 국어 수학 인쇄하기

2 학습분석 데이터를 수집중에 있습니다

최근 학습한 단원에 어떤 문항은 어려워요?
 왜냐하면 소수인 학생의 고차별성 상하수준을 표시할 수 없습니다. (데이터 분석 값이 없는 영역의 그래프는 표시되지 않습니다.)

최근 학습한 단원에 어떤 문항은 어려워요?
 왜냐하면 소수인 학생의 고차별성 상하수준을 표시할 수 없습니다. (데이터 분석 값이 없는 영역의 그래프는 표시되지 않습니다.)

최근 확인사항

국어 모둠자의 모형을 만다. 단원의 성취 수준이 낮은 학생들입니다. 2023-05-30
 김중복 이보은 박창주 최재천 홍영동

수학 세자리수 곱셈하기 단원의 성취 수준이 낮은 학생들입니다. 2023-05-30
 김중복 이보은 박창주 최재천 홍영동

사회경시 일주일 동안 계속 부정적인 감정을 체크하고 있어요. 선생님의 확인이 필요해요. 2023-05-30
 김중복 이보은 박창주 최재천 홍영동

사회경시 한 달 동안 한 번도 감정체크를 하지 않는 학생들입니다. 선생님에서 감정체크를 할 수 있도록 도와주세요. 2023-05-30
 김중복 이보은 박창주 최재천 홍영동

화면 설명

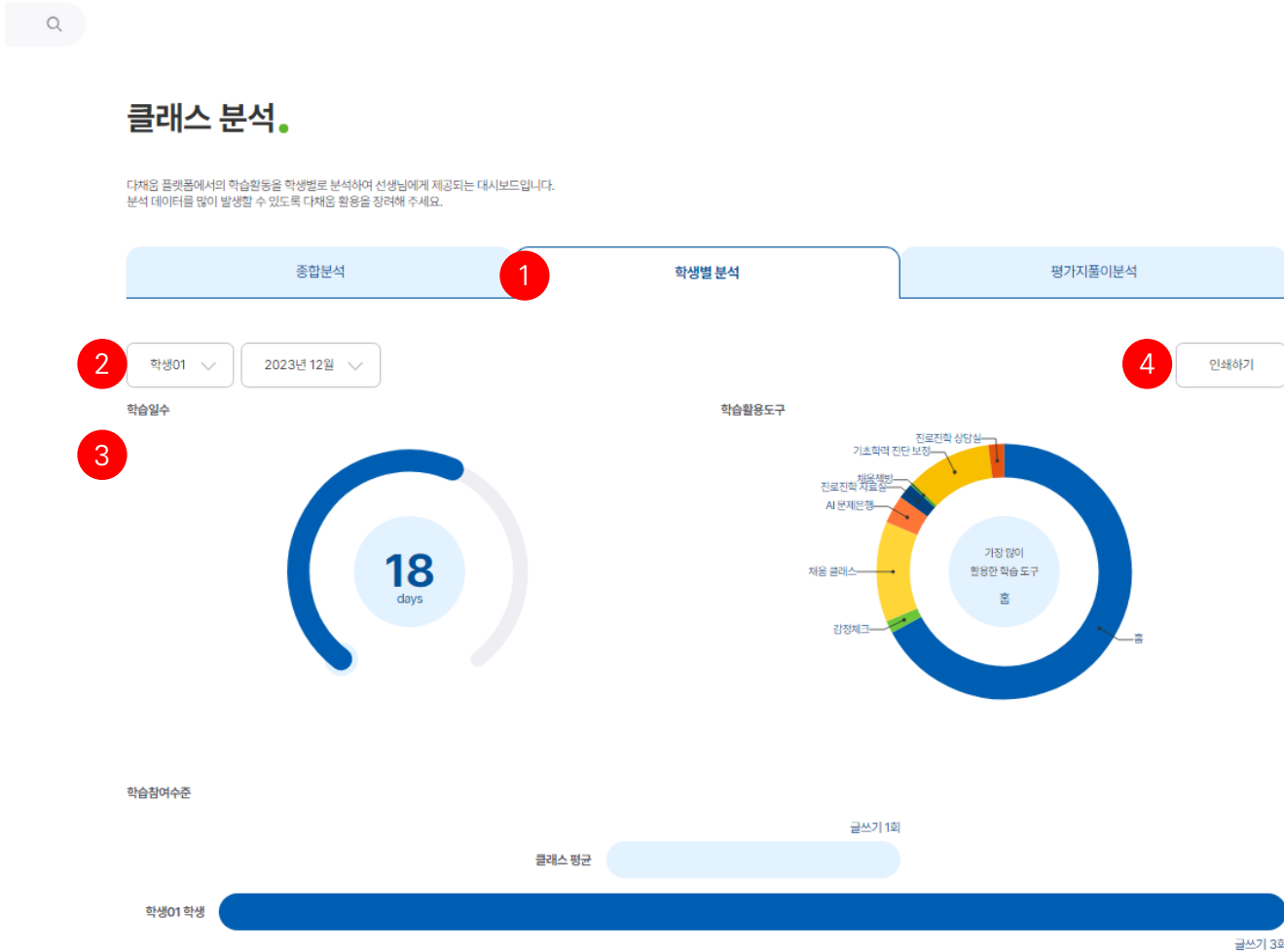
- 학습활동을 학생별로 분석한 대시보드

기능 설명

1 종합분석

- ① 월별 과목별 학급 및 학생 별 수준 진단
- ② 학생 활동이 없을 경우 분석이 어려울 수 있음

2) 학생별 분석



화면 설명

- 학습활동을 학생별로 분석한 대시보드

기능 설명

2 학생별 분석

- ① 학생별 상세 분석 대시보드 확인 가능
- ② 학생명 및 해당 월 선택
- ③ 학생 활동에 따른 분석 자료 확인 가능
- ④ 인쇄 가능

3) 평가지 풀이분석

클래스 분석.

다채움 플랫폼에서의 학습활동을 학생별로 분석하여 선생님에게 제공되는 대시보드입니다.
분석 데이터를 많이 발생시킬 수 있도록 다채움 활용을 장려해 주세요.



평가지 목록

2023년 3월 ~ 2023년 12월에 풀이한 수학 평가지 목록입니다.

번호	평가지명	전체 문항수	총 점수	총 누적 시간
1	초수학1	3	30점 (30점 만점)	44초
2	초수학	10	30점 (100점 만점)	17초

기간 별 총 점수 평균: 3점, 기간별 평균 누적시간: 1초

- 화면 설명

- 학습활동을 학생별로 분석한 대시보드

- 기능 설명

2 학생별 분석

- ① 학생별 평가지 상세 분석 대시보드 확인 가능
- ② 과목-학생명 및 해당 월 선택
- ③ 학생 활동에 따른 분석 자료 확인 가능
- ④ 인쇄 가능

6. 수업학습준비

콘텐츠를 통해 수업학습준비가 가능합니다.

1) MY보관함

MY보관함

1 검색어를 입력해주세요.

학년: 1학년
학기: 1학기 2학기
과목: <선택> 수학
교과서: 수학 1-1(비상교과,교과부)
차시정보: + 0개의 차시

2 내가 만든 수업설계 3 찜한 수업설계 4 임시저장 수업설계

내가 만든 수업설계

전체 150건 5개씩 보기 + 수업설계 만들기

No.	제목	작성자	기능
1	수업설계1	홍길동	미리보기
2	찜내린 없는 수업설계2	홍길동	미리보기
3	찜내린 없는 수업설계3	홍길동	미리보기

5 선택 내보내기

내보내기

내보내기 목록

전체 123건 내보내기

3 기능 설명

1 수업설계

- (공통)검색 필터 : 원하는 검색어, 학년/학기/과목/교과서/차시정보 선택(이때, 마이페이지에서 교과서 설정 우선 필수)
- 내가 만든 수업 설계: 내가 만든 수업설계 목록, 수정/삭제 가능
- 찜한 수업설계 : 내가 찜한 수업설계 목록, 찜 해제 가능
- 임시저장 수업설계 : 임시저장한 수업설계, 수정/삭제 가능
- (공통) 선택 내보내기 : 선택한 콘텐츠를 내보내기를 통해 클래스의 수업방/학습방으로 이동 가능
- 찜하기 및 공유가능

1) MY보관함

MY보관함

검색어를 입력해주세요.

학년: 1학년
학기: 1학기, 2학기
과목: 국어 수학
교과서: 수학 1-1(연령상과, 교육부)

차시정보

→ 0/0차시미수

차시

- 1. 단원 도입 및 평가(10)
- 2. 수중 세 평가(10)
- 3. 보물상자(10)
- 4. 수중 세 평가(10)
- 5. 보물상자(10)

표, 수중 세 시문 작성예정

초기화 C 선택된 조건으로 검색

내보내기 목록

수업소개 문항 콘텐츠 평가지 수업자료

1 내가 만든 문항 2 문항 보관함 3 임시저장 문항

내가 만든 문항

전체 150건 10개씩 보기 상대 선택 선택 보관함 담기 문항 만들기

4

5

1 다음에 해당하는 사색은 적절하지 않은 것은? (2차시) 77-78p

표준화고 1학년 국어 국어, 연세대학교

2 다음에 해당하는 사색은 적절하지 않은 것은? (2차시) 77-78p

표준화고 1학년 국어 국어, 연세대학교

3 다음에 해당하는 사색은 적절하지 않은 것은? (2차시) 77-78p

표준화고 1학년 국어 국어, 연세대학교

선택 내보내기

3 기능 설명

2 문항

① 내가 만든 문항: 내가 만든 문항 목록, 수정/삭제 가능
(문항의 경우 품질평가단의 심사에 따라 공개여부가 달라집니다.)

② 문항보관함: 보관함을 만들고 해당 보관함에 문항 담기 가능

MY보관함

수업소개 문항 콘텐츠 평가지 수업자료

내가 만든 문항 문항 보관함 임시저장 문항

문항 보관함

전체 0개 0개 삭제

20 내 문항 2023.03.06

20 3학년 국어 국어 수평평가 2023.03.06

20 3학년 국어 국어 수평평가 2023.03.06

1 2 3 4 5 6 7 8

③ 임시저장 문항 : 임시저장한 문항 목록, 수정/삭제 가능

④ 선택 문항을 문항 보관함으로 이동 가능

⑤ 공유 가능

1) MY보관함

MY보관함

검색어를 입력해주세요.

학년: 1학년 | 학기: 1학기 2학기 | 과목: 국어 수학 | 교과서: 수학 1-1(연상교과,교과부)

자서정보: → 자서지리수

자서: 1. 단행 도입 및 평가(10/1) ✓ 2. 수업 세 가지(10/2) ✓ 3. 평가(10/3) ✓ 4. 수업 세 가지(10/4) ✓ 5. 평가(10/5) * 주 수업 주제는 위와 같습니다.

초기화 C | 선택된 조건으로 검색

수업설정 | 문항 | 콘텐츠 | 평가지 | 수업자료

1 내가 만든 콘텐츠 | 2 공유 콘텐츠

내가 만든 콘텐츠

전체 150건 | 5개씩 보기 | + 콘텐츠 만들기

No.	제목	작성자	기능
1	영상 콘텐츠 콘텐츠 콘텐츠 콘텐츠 콘텐츠 콘텐츠 콘텐츠 콘텐츠 콘텐츠 콘텐츠 @ 12,345 👁 123 ♡ 123	홍길동	미리보기
2	문서 콘텐츠 콘텐츠 콘텐츠 콘텐츠 콘텐츠 콘텐츠 콘텐츠 콘텐츠 콘텐츠 콘텐츠 @ 12,345 👁 123 ♡ 123	홍길동	미리보기
3	영상 콘텐츠 콘텐츠 콘텐츠 콘텐츠 콘텐츠 콘텐츠 콘텐츠 콘텐츠 콘텐츠 콘텐츠 @ 12,345 👁 123 ♡ 123	홍길동	미리보기

« < 1 2 3 4 5 > »

선택 내보내기

● 기능 설명

3 콘텐츠

- ① 내가 만든 콘텐츠: 내가 만든 콘텐츠 목록, 수정/삭제 가능
- ② 찜한 콘텐츠 : 내가 찜한 콘텐츠 목록, 찜 해제 가능
- ③ 찜하기 및 공유 가능

1) MY보관함

MY보관함

검색어를 입력해주세요.

학년: 1학년
학기: 1학기 2학기
과목: 국어 수학
교과서: 수학 1-1(예상교과,교과부)

자세정보
→ 0/0개의 수
차지
1. 단원 도입 및 평가(0/1)
2. 수업 세 가지(0/1)
✓ 3. 평가(0/2)
✓ 4. 수업을 평가(0/2)
✓ 5. 평가(0/2)
* 수업을 표시할 수 없습니다.

초기화 C 선택된 조건으로 검색

내보내기 목록

수업정보 | **문항** | 콘텐츠 | 평가지 | 수업자료

1 2 3 4 5

내가 만든 평가지

전체 150건 5개씩 보기 + 평가지 만들기

No.	제목	작성지	가능
1	영상 콘텐츠 콘텐츠 콘텐츠 콘텐츠 콘텐츠 콘텐츠 콘텐츠 콘텐츠 콘텐츠 콘텐츠	중길동	미리보기
2	문서 콘텐츠 콘텐츠 콘텐츠 콘텐츠 콘텐츠 콘텐츠 콘텐츠 콘텐츠 콘텐츠 콘텐츠	중길동	미리보기
3	영상 콘텐츠 콘텐츠 콘텐츠 콘텐츠 콘텐츠 콘텐츠 콘텐츠 콘텐츠 콘텐츠 콘텐츠	중길동	미리보기

선택 내보내기

● 기능 설명

4 평가지

- ① 내가 만든 평가지: 내가 만든 평가지 목록, 수정/삭제 가능
- ② 찜한 평가지 : 내가 찜한 평가지 목록, 찜 해제 가능
- ③ 전송된 평가지 : 직접 전송한 평가지 목록, 회수 및 추가 학생 전송 가능



- ④ 내보내기한 평가지 : 내보내기를 통해 전송한 평가지 목록, 회수 및 추가 학생 전송 불가
- ⑤ 임시저장 평가지 : 임시 저장한 평가지
- ⑥ 찜하기 및 공유 가능

1) MY보관함

MY보관함

검색: 검색어를 입력해주세요.

학년:

학기:

과목:

차시정보:

차시: 1. 단원 도입, 수업(1차시)
2. 수업을 마친 후(1차시)
3. 2차시(1차시)
4. 수업을 마친 후(1차시)
5. 3차시(1차시)
수업 수업을 선택해주세요

수업상태:

내가 만든 평가지

전체 150건

No.	제목	작성일	가능
1	2023. 11. 20 - 2023. 11. 28 평가시험	평가시험	<input type="button" value="관리하기"/> <input type="button" value="전송 수월"/> <input type="button" value="채점"/>
1	2023. 11. 20 - 2023. 11. 28 평가시험	평가시험	<input type="button" value="관리하기"/> <input type="button" value="전송 수월"/> <input type="button" value="채점"/>
1	2023. 11. 20 - 2023. 11. 28 평가시험	평가시험	<input type="button" value="관리하기"/> <input type="button" value="전송 수월"/> <input type="button" value="채점"/>

재원중 1학기 평가.

평가지 상세정보

문항 수 5 문항 문제구성 신명님 지원 구성

평가지 제출현황

전체 8/10명 제출완료

클래스명	이름	아이디	장답수/전제문항수	풀이완료일	가능
문항풀이가 이루어진 클래스	김원경	abc@cbe.go.kr	0 / 5		미응시
문항풀이가 이루어진 클래스	김원경	abc@cbe.go.kr	3 / 5	2023-06-19 12:12	<input type="button" value="관리하기"/>
문항풀이가 이루어진 클래스	김원경	abc@cbe.go.kr	2 / 5	2023-06-19 12:12	<input type="button" value="관리하기"/>
문항풀이가 이루어진 클래스	김원경	abc@cbe.go.kr	5 / 5	2023-06-19 12:12	<input type="button" value="관리하기"/>
5학년9반 시험	김원경	abc@cbe.go.kr	7 / 5	2023-06-19 12:12	채점 완료 후 확인 가능합니다.
5학년9반 시험	김원경	abc@cbe.go.kr	7 / 5	2023-06-19 12:12	채점 완료 후 확인 가능합니다.
5학년9반 시험	김원경	abc@cbe.go.kr	7 / 5	2023-06-19 12:12	채점 완료 후 확인 가능합니다.
5학년9반 시험	김원경	abc@cbe.go.kr	7 / 5	2023-06-19 12:12	채점 완료 후 확인 가능합니다.
5학년9반 시험	김원경	abc@cbe.go.kr	7 / 5	2023-06-19 12:12	채점 완료 후 확인 가능합니다.
5학년9반 시험	김원경	abc@cbe.go.kr	7 / 5	2023-06-19 12:12	채점 완료 후 확인 가능합니다.

목록으로

● 기능 설명

4 평가지-전송된 평가지

- ① 채점 : 클릭시 제출 현황 및 채점 가능
- ② 실시간 제출 현황 확인 가능
- ③ 해당 평가지 바로 채점 가능

1) MY보관함

1. AI학습명

1 문항 1번 문항유형 단일문항 문제유형 단순선박형 배점 5점

문항 1

2 문제 다음은 20X40을 나타낸 것입니다. 20X40은 20X4의 몇 배인가요?

제시자료 보기 이 글에서 알 수 있는 교감에 대한 내용으로 알맞지 않은 것은 무엇입니까? 보기 이 글에서 알 수 있는 교감에 대한 내용으로 알맞지 않은 것은 무엇입니까?

세부문항

1 다음은 20X40을 나타낸 것입니다. 20X40은 20X4의 몇 배인가요?

2 다음은 20X40을 나타낸 것입니다. 20X40은 20X4의 몇 배인가요?

3 세부문항

4 세부문항

5 4배

정답 5

풀이 $20 \times 40 = 800$ 이고, $20 \times 4 = 80$ 입니다. 이때 800은 80의 10배 차이가 납니다.

3 학생 답안

No.	학생명	소속	답안	점수
1	홍길동	3학년 5반	4	0 / 5
2	심봉사	특목골레스 - 3학년 1반 아이들	5	5 / 5
3	심봉사	3학년 5반	5	5 / 5
4	홍길동	3학년 5반	4	0 / 5
1	홍길동	3학년 5반	4	0 / 5
2	심봉사	특목골레스 - 3학년 1반 아이들	5	5 / 5

4

5

6

저장

● 기능 설명

4 평가지-전송된 평가지

- ① 평가지 기본 정보 확인
- ② 문항 정보 확인
- ③ 학생 답변 확인
- ④ 문항 재점 현황 확인
- ⑤ 이전/다음 문항 이동 가능
- ⑥ 현재 채점한 점수 저장

1) MY보관함

MY보관함

검색어를 입력해주세요.

학년: 1학년
학기: 1학기 2학기
과목: 국어 수학
교과서: 수학 1-1(연상교과,교과부)

차시정보

→ 차시목록

차시

1. 단원 도입 (보통과목)

2. 수업 세 분기(1)

3. 보충과목(2)

4. 수업 세 분기(2)

5. 보충과목(2)

※ 수업 과목은 해당과목과

초기화 C 선택된 조건으로 검색

내보내기 목록

수업설정 | **1** | **2** | **3** | **4** | 수업자료

내가 만든 수업자료 | 내가 만든 교사 수업용 콘텐츠 | 찜한 수업자료 | 찜한 교사 수업용 콘텐츠

5

내가 만든 수업자료

전체 150건 5개씩 보기 + 수업자료 만들기

<input checked="" type="checkbox"/>	No.	제목	작성자	기능
<input checked="" type="checkbox"/>	1	수업자료명 12,345 123 123	홍길동	미리보기
<input checked="" type="checkbox"/>	1	수업자료명 12,345 123 123	홍길동	미리보기

< < 1 2 3 4 5 > >

▶ 선택 내보내기

● 기능 설명

5 수업자료

- ① 내가 만든 수업자료 : 내가 만든 수업자료 목록, 수정/삭제 가능
- ② 내가 만든 교사 수업용 콘텐츠 : 내가 만든 교사 수업용 콘텐츠 목록, 수정/삭제 가능
- ③ 찜한 수업자료 : 내가 찜한 수업자료 목록, 찜 해제 가능
- ④ 찜한 교사 수업용 콘텐츠 : 내가 찜한 교사 수업용 콘텐츠 목록, 찜 해제 가능
- ⑤ 찜하기 및 공유 가능

2) 수업설계

1 수업설계.

검색

학년

학기

과목

교과서

자시정보

+ 9까지의 수


자시

1. 단원 도입, 맞말끼요(1)
2. 수를 써 볼까요(1)
3. 맞말끼요(2)
4. 수를 써 볼까요(2)
5. 맞말끼요

9. 수의 순서를 알아볼까요

초기화 C

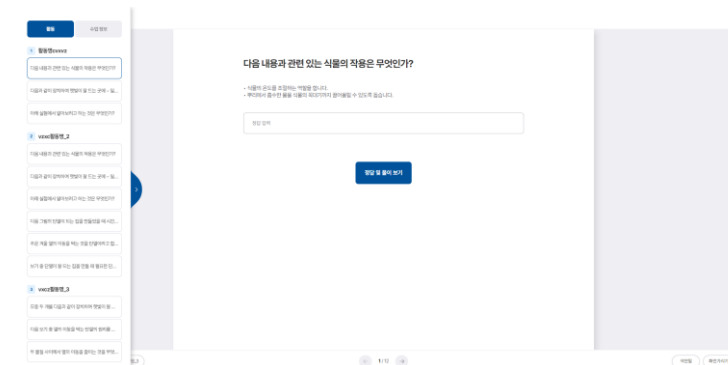
전체 9건 10개씩 보기

No.	제목	작성자	기능
3	afds 7 ♡ 0	박현	미리보기 2
2	2024.삼보초등학교_6학년_봄이랑 3 ♡ 0	김태용	미리보기
1	 테스트 7 ♡ 0	교사124	미리보기

기능 설명

1 수업설계

- 1 공개되어 있는 수업설계 목록 노출
- 2 수업설계 뷰어로 미리보기 가능



3 찜하기

4 URL 공유하기

2) 수업설계

수업설계 만들기.

1 제목

2 기본정보

학교급

학년

학기

과목

차시정보

- 1단원, 내단원명

- 1단원, 내단원명

- 1단원, 내단원명

- 1단원, 내단원명

학교급(학년학기)을 먼저 선택해주세요.

24-02 02 평가-유형을 이항하여 여러 가지 인쇄도형의 모양을 만들고, 그 모양에 대해 유사-행렬을 이항하여 만들 수 있다. ①

24-02 02 평가-유형을 이항하여 여러 가지 인쇄도형의 모양을 만들고, 그 모양에 대해 유사-행렬을 이항하여 만들 수 있다. ②

24-02 02 평가-유형을 이항하여 여러 가지 인쇄도형의 모양을 만들고, 그 모양에 대해 유사-행렬을 이항하여 만들 수 있다. ③

24-02 02 평가-유형을 이항하여 여러 가지 인쇄도형의 모양을 만들고, 그 모양에 대해 유사-행렬을 이항하여 만들 수 있다. ④

3 수업설계 유형 활동설 콘텐츠설

콘텐츠 업로드

- 활동 선택

4 활동명 입력 활동명 입력 정리

- 검색결과

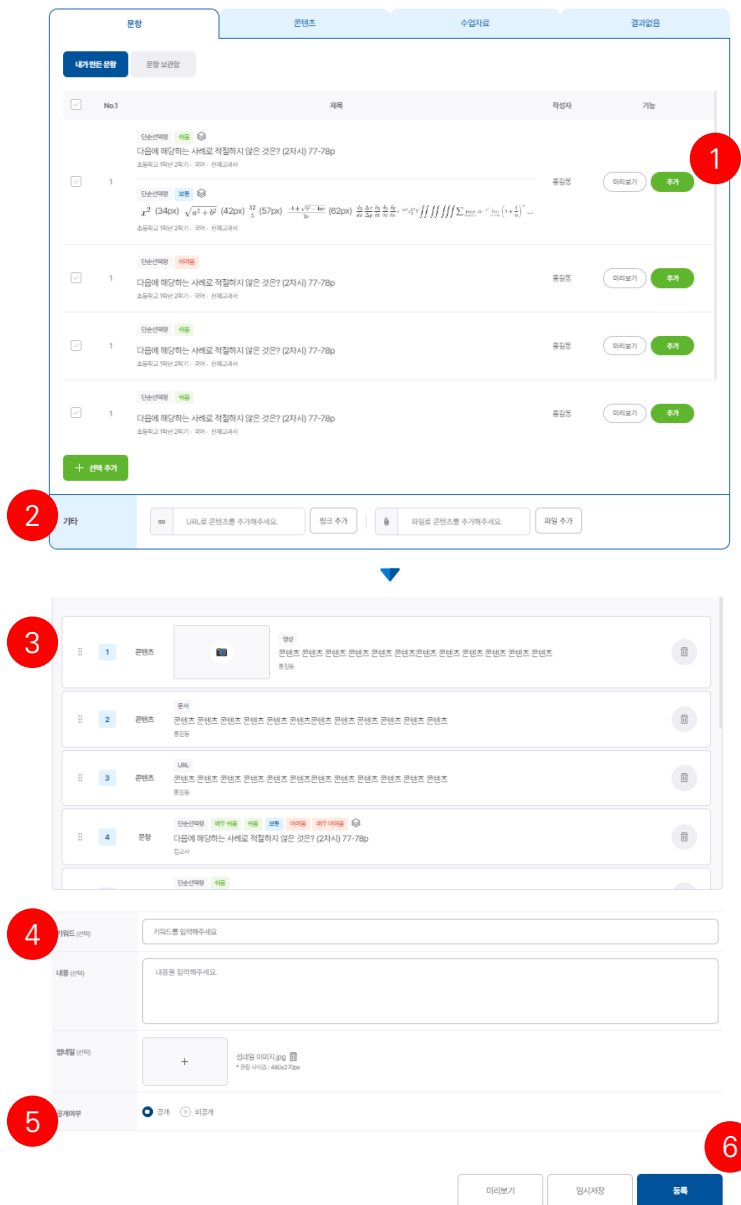
My 보관함 검색어를 입력해주세요.

● 기능 설명

2 수업설계 만들기

- ① 수업설계 만들기 제목 입력
- ② 원하는 차시정보 선택
- ③ 수업설계 유형 선택
- ④ 활동명 수정 및 선택

2) 수업설계



The screenshot shows the '수업설계' (Lesson Design) interface. It is divided into several sections:

- 1**: A list of content items. Each item has a checkbox, a title, a status, and a '추가' (Add) button. A red circle '1' highlights the '추가' button of the first item.
- 2**: A '기타' (Other) section with buttons for adding content from various sources like '내외로 콘텐츠를 추가해주세요.' (Please add content from home/abroad).
- 3**: A list of content items with a red circle '3' highlighting the first item.
- 4**: A form for adding content with fields for '키워드 (선택)' (Keyword), '내용' (Content), and '썸네일 (선택)' (Thumbnail).
- 5**: A '공개여부' (Public/Private) section with radio buttons for '공개' (Public) and '비공개' (Private).
- 6**: A '등록' (Register) button at the bottom right.

기능 설명

2 수업설계 만들기

- ① 원하는 콘텐츠 담기 클릭
- ② 기타 첨부 자료 및 url 삽입 가능
- ③ 선택된 콘텐츠 목록(순서변경 및 삭제 가능)
- ④ 키워드/내용/썸네일 선택 입력 사항
- ⑤ 공개여부 선택
- ⑥ 등록 클릭

3) 문항은행

문항은행.

검색어 입력해주세요.

학교급: 초등학교, 중학교, 고등학교

학년: 1학년, 2학년, 3학년, 4학년, 5학년, 6학년

학기: 1학기, 2학기

과목: 국어, 영어, 수학, 사회, 과학

자시정보: 1학년, 대단원명

문항 난이도: 매우 쉬움, 쉬움, 보통, 어려움, 매우 어려움

문항 유형: 객관식(단일선택), 객관식(다중선택), 주관식(단답형), 주관식(서술형)

조기화

10개씩 보기

전체 150건

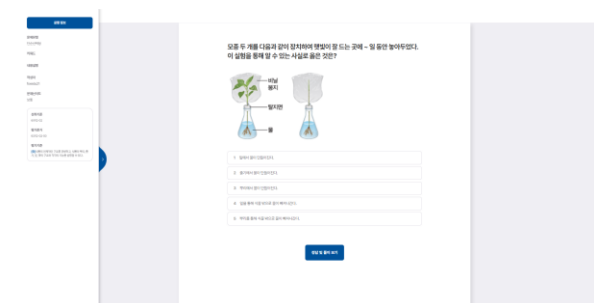
No.	제목	작성자	기능
1	다음에 해당하는 사례로 적절하지 않은 것은? (2차시) 77-78p 초등학교 1학년 2학기 - 국어 - 친체교과서	홍길동	<input type="button" value="미리보기"/> <input type="button" value="담기"/>
1	다음에 해당하는 사례로 적절하지 않은 것은? (2차시) 77-78p 초등학교 1학년 2학기 - 국어 - 친체교과서	홍길동	<input type="button" value="미리보기"/> <input type="button" value="담기"/>
1	다음에 해당하는 사례로 적절하지 않은 것은? (2차시) 77-78p 초등학교 1학년 2학기 - 국어 - 친체교과서	홍길동	<input type="button" value="미리보기"/> <input type="button" value="담기"/>

1 2 3 4 5 > >>

● 기능 설명

1 문항은행

- ① 문항난이도/문항 유형 선택 가능
- ② 선택 문항을 문항 보관함 이동 가능
- ③ 미리보기 시 뷰어로 확인 가능



3) 문항은행

문항 만들기.

문항 유형

1

단일 문항

세트 문항

기본정보

학교급	초등학교 중학교 고등학교
학년	1학년 2학년 3학년 4학년 5학년 6학년
학기	1학기 2학기
과목	국어 영어 수학 사회 과학
차시정보	<ul style="list-style-type: none"> - 단원, 대단원명 - 단원, 대단원명 - 단원, 대단원명 - 단원, 대단원명 <div style="text-align: right;">+ 추가</div>

2

3

성취기준 및 평가기준
12상수 | 05-10
합성함수와 역함수를 미분할 수 있다.

<p>합성함수를 미분할 수 있다.</p> <p>상 여러 가지 함수의 실수배, 합, 차, 곱을 미분하고, 그 과정을 설명할 수 있다.</p> <p>중 여러 가지 함수의 실수배, 합, 차, 곱을 미분하고, 그 과정을 설명할 수 있다.</p> <p>하 여러 가지 함수의 실수배, 합, 차, 곱을 미분하고, 그 과정을 설명할 수 있다.</p>	<p>합성함수를 미분할 수 있다.</p> <p>상 여러 가지 함수의 실수배, 합, 차, 곱을 미분하고, 그 과정을 설명할 수 있다.</p> <p>중 여러 가지 함수의 실수배, 합, 차, 곱을 미분하고, 그 과정을 설명할 수 있다.</p> <p>하 여러 가지 함수의 실수배, 합, 차, 곱을 미분하고, 그 과정을 설명할 수 있다.</p>	<p>합성함수를 미분할 수 있다.</p> <p>상 여러 가지 함수의 실수배, 합, 차, 곱을 미분하고, 그 과정을 설명할 수 있다.</p> <p>중 여러 가지 함수의 실수배, 합, 차, 곱을 미분하고, 그 과정을 설명할 수 있다.</p> <p>하 여러 가지 함수의 실수배, 합, 차, 곱을 미분하고, 그 과정을 설명할 수 있다.</p>	<p>합성함수를 미분할 수 있다.</p> <p>상 여러 가지 함수의 실수배, 합, 차, 곱을 미분하고, 그 과정을 설명할 수 있다.</p> <p>중 여러 가지 함수의 실수배, 합, 차, 곱을 미분하고, 그 과정을 설명할 수 있다.</p> <p>하 여러 가지 함수의 실수배, 합, 차, 곱을 미분하고, 그 과정을 설명할 수 있다.</p>
--	--	--	--

4

역량

성취기준	12상수 05-08	
평가준거	12상수 05-10-01	
평가기준	[상] 여러 가지 함수의 실수배, 합, 차, 곱을 미분하고, 그 과정을 설명할 수 있다. [중] 여러 가지 함수의 실수배, 합, 차, 곱을 미분하고, 그 과정을 설명할 수 있다.	
역량	<input type="checkbox"/> 이해 <input checked="" type="checkbox"/> 계산 <input type="checkbox"/> 추론	
성취기준	12상수 05-08	
평가준거	12상수 05-10-01	
평가기준	[하] 여러 가지 함수의 실수배, 합, 차, 곱을 미분하고, 그 과정을 설명할 수 있다.	
역량	<input type="checkbox"/> 이해 <input type="checkbox"/> 계산 <input checked="" type="checkbox"/> 추론	

● 기능 설명

2 문항은행 만들기

- ① 문항 유형 선택
- ② 차시정보 선택
- ③ 성취기준 및 평가기준 선택
- ④ 역량 선택

3) 문항은행

1 문항 난이도 매우 쉬움 쉬움 보통 어려움 매우 어려움

2 문제유형 객관식(단답식문항) 객관식(다중선택문항) 주관식(단답형)
 빈칸이 1번의 칸에 유입되고, 2번 칸에 입력되고 정답은 순번이네요.

3 질문 질문을 입력하세요.

4 지문 또는 제시자료(선택)

 :: 텍스트를 입력하세요.

 :: 비디오파일.mp4

 :: 오디오.mp3

 텍스트추가 파일추가 이미지검색 이미지추가

5 정답

 :: 1 해당 보기를 입력하세요.

 :: 2 해당 보기를 입력하세요.

 :: 3 해당 보기를 입력하세요.

 + 답가지 추가

6 기타 정보

 키워드(선택) 키워드를 입력해주세요

 내용(선택) 내용을 입력해주세요.

7 공개여부

 공개할 경우 플랫폼기관의 승인을 통해 순차적으로 공개 처리 됩니다.

 비공개 처리 문항의 경우 본 단계 전에 자유롭게 이용 가능합니다.

 공개 비공개

8

● 기능 설명

2 문항은행 만들기

- ① 문항 난이도 선택
- ② 문항 유형 선택
- ③ 질문 입력
- ④ 지문 및 제시자료 입력
- ⑤ 답가지 입력 및 정답 클릭
- ⑥ 기타 정보 입력
- ⑦ 공개여부 선택
- ⑧ 완료 클릭

4) 평가지은행

평가지은행.

검색

학년

학기

과목

교과서

차시정보

— 9까지의 수

+ 여러 가지 모양

차시

1. 단원 도입, 여러 가지 모양을 찾아볼까요
2. 여러 가지 모양을 알아볼까요
3. 여러 가지 모양으로 만들어 볼까요
4. 눈이 스캔 되어 확인해보세요

초기화

전체 693건

10개씩 보기

No.	출제일	평가지명	작성자	기능
693	2024.02.06	지동평가지 수학 테스트 1 👁️ 0 🗨️ 0 🍎 0	학생04	<input type="button" value="미리보기"/> <input type="button" value="전송"/>
686	2024.01.30	직접평가지 그림 그래프 👁️ 0 🗨️ 0 🍎 0	유미향	<input type="button" value="미리보기"/> <input type="button" value="전송"/>
685	2024.01.30	직접평가지 111 👁️ 0 🗨️ 0 🍎 0	한관서	<input type="button" value="미리보기"/> <input type="button" value="전송"/>
684	2024.01.30	직접평가지 분수 👁️ 0 🗨️ 0 🍎 0	이예주	<input type="button" value="미리보기"/> <input type="button" value="전송"/>

1 2 3 4 5 6 7 8 9 10

test 평가지 전송

학습 기간

2024. 02. 06. - 2024. 02. 06.

우리-(7명)

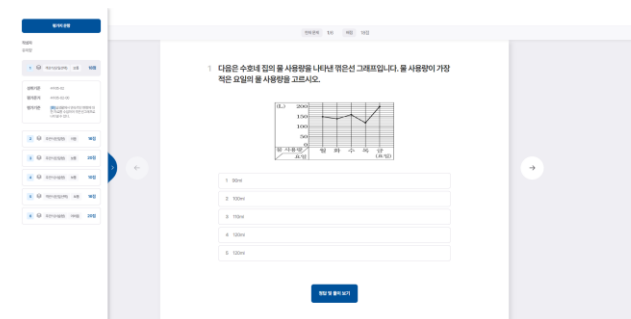
전송 목록

- 학생01
- 학생01
- 학생02
- 학생04
- 학생05
- 학생51

기능 설명

1 평가지은행

① 평가지 뷰어로 열람 미리보기 가능



② 전송 클릭시 원하는 학생에게 해당 평가지 바로 전송 가능

4) 평가지은행

평가지 만들기.

원하는 문항 선택 및 배점 평가지 문항 선택

1

평가지 제목:

평가지 설명:

문항 검색

2

평가지 구성

작성 구성 자동 구성

3

학교급:

학년:

학기:

과목:

차시정보

문항 난이도: 매우 쉬움 쉬움 보통 어려움 매우 어려움

문항 유형: 객관식(단답식제) 객관식(다중선택제) 주관식(주관식(단답형))

초기화

4

추천 문항 목록 문항 보관함

전체 23건

객관식(단답식제) 매우 쉬움

$x^2 - (2a+b)x + \sqrt{a^2+b^2} = 0$ (20점) $\frac{1}{x} + \frac{1}{y} = \frac{1}{z}$ (20점) $\frac{1}{x} + \frac{1}{y} = \frac{1}{z}$ (20점)

객관식(단답식제) 매우 쉬움

여러 가지 탐구가 가능하며, 점, 차, 곱을 미분하고, 그 결과를 증명할 수 있다.

5

평가지 문항

객관식(단답식제) 객관식(다중선택제) 주관식(주관식(단답형))

$x^2 - (2a+b)x + \sqrt{a^2+b^2} = 0$ (20점) $\frac{1}{x} + \frac{1}{y} = \frac{1}{z}$ (20점) $\frac{1}{x} + \frac{1}{y} = \frac{1}{z}$ (20점)

1문항 / 총 80점

객관식(단답식제) 20점 객관식(다중선택제) 0점 주관식(주관식(단답형)) 0점

6

● 기능 설명

2 평가지은행 만들기

- ① 평가지 제목 및 내용 입력
- ② 평가지 구성 유형 선택
- ③ 차시정보 선택 및 검색
- ④ 원하는 문항을 좌측->우측으로 추가 가능
- ⑤ 문항별 배점 입력
- ⑥ 다음 클릭

4) 평가지은행

평가지 만들기.



옵션

1	보기 순서	<input checked="" type="radio"/> 무작위 출력 (랜덤으로 문제를 불러올 때 마다 순서가 달라집니다.) <input type="radio"/> 고정출력
2	공개여부	<input checked="" type="radio"/> 공개 <input type="radio"/> 비공개 <small>*사동구성 평가지는 비공개만 가능합니다.</small>

이전

미리보기

임시저장

완료 3

● 기능 설명

2 평가지은행 만들기

- ① 보기 순서 옵션 선택
- ② 공개여부 선택
- ③ 완료 클릭

5) 콘텐츠은행

콘텐츠은행.

검색

학년

학기

과목

교과서

자시정보
- 빠른 자세로 읽고 쓰기
+ 재미있게 읽기

자시
1. 자습자의 모양을 인다.
2. 자습자의 모양을 인다.
3. 자습자의 이름을 인다.

1 콘텐츠 유형 영상 문서 URL

초기화 C

전체 8743건 10개씩 보기

No.	제목	작성자	기능
8743	문서 문서 테스트	선생님24	미리보기 3
8742	영상 시장에 가서 무엇을 살까?	콘텐츠05	미리보기 2
8741	영상 분류 기준 정해 같은 것끼리 모으기	콘텐츠05	미리보기 2

● 기능 설명

2 콘텐츠은행

- ① 콘텐츠 유형 선택 가능
- ② 찜하기 및 공유 가능
- ③ 미리보기 시 뷰어로 확인 가능



5) 콘텐츠은행

콘텐츠 만들기.

1 제목

기본정보

학년

학기

과목

교과서

2 차시정보

+ 재미있게 만들기

차시

1. 차시자의 문장을 만든다.
 2. **차시자의 모양을 만든다.**
 3. 차시자의 이름을 만든다.
 4. 차시자의 소리를 만든다.
 5. 차시자의 소리를 만든다.
 6. 차시자의 소리를 만든다.

2 차시, 서명서의 모양을 만든다. ②

3 키워드 (선택)

내용 (선택)

첨가제 (선택) * 권장 사이즈: 480x270px

4 콘텐츠 타입

5 콘텐츠 업로드 |

6 저작권 ①

*본국 콘텐츠에 대한 - 사용권 문제가 없음을 확인합니다.

자유이용 허락되지 않음 BY BY-NC BY-ND BY-SA BY-NC-SA BY-NC-ND CC0

① 저작권이 없고 영리목적으로 사용 가능합니다.

7 다운로드 있음 비어있음

8 공개여부 공개 비공개

9

● 기능 설명

2 콘텐츠 만들기

- ① 콘텐츠 제목 입력
- ② 차시 정보 선택
- ③ 키워드 및 내용, 썸네일 선택 입력
- ④ 콘텐츠 타입 선택
- ⑤ 콘텐츠 업로드
- ⑥ 저작권 선택
- ⑦ 다운로드 여부 선택
- ⑧ 공개여부 선택
- ⑨ 완료 클릭

6) 수업자료은행

수업자료 은행.

검색

학년

학기

과목

교과서

차시정보

- 바른 자세로 읽고 쓰기
- 재미있게 글 쓰기
- 다짐에 이어이어
- 글자를 만듭니다

초기화



수업자료

전체 1건

10개씩 보기

+ 수업자료 만들기

No.	수업자료명	작성자	기능
2	수업자료 테스트 👁 14 🗨 0 🍵 2	교사124	3 미리보기

1

● 기능 설명

1 수업자료

- ① 수업자료 선택
- ② 수업자료 찜하기 및 공유 가능
- ③ 미리보기 클릭시 전용 뷰어로 열람 가능



6) 수업자료은행

수업자료 만들기.

1 제목

기본정보

2 학년

학기

과목

교재서

차시정보

2. 차시지역 모양을 만듭니다.
 3. 차시지역 이름을 만듭니다.
 4. 차시지역 이름을 만듭니다.
 5. 차시지역 소리를 만듭니다.
 6. 차시지역 소리를 만듭니다.
 7. 차시지역을 들 수 있습니다.
 8. 차시지역을 들 수 있습니다.
 9. 차시지역을 들 수 있습니다.
 10. 차시지역을 들 수 있습니다.

3 차시 차시지역 이름을 만듭니다. @

3 키워드 (선택)

내용 (선택)

4 첨부파일 |

5 저작권 @ *당시 콘텐츠에 저작권-사생활권 정보가 없음을 확인합니다.
 저작권을 확인하지 않음 BY BY-NC BY-ND BY-SA BY-NC-SA BY-NC-ND CC0
 저작권이 없고 영리목적 사용이 가능합니다.

6 다운로드 있음 비어있음

7 공개여부 공개 비공개

8

● 기능 설명

1 수업자료 만들기

- ① 콘텐츠 제목 입력
- ② 차시 정보 선택
- ③ 키워드 및 내용, 썸네일 선택 입력
- ④ 콘텐츠 업로드
- ⑤ 저작권 선택
- ⑥ 다운로드 여부 선택
- ⑦ 공개여부 선택
- ⑧ 완료 클릭

6) 수업자료은행

수업자료 은행

검색

학년

학기

과목


차시정보

초기화

수업자료 1 교사용 콘텐츠

교사용 콘텐츠


전체 1건 10개씩 보기

No.	제목	작성자	기능
1	 <p>영상 교사용 테스트</p> <p>👤 👍 👎 👍</p> <p>👍 👍</p>	교사124	3 <input type="button" value="미리보기"/>

● 기능 설명

1 교사용 콘텐츠

- ① 교사용 콘텐츠 선택
- ② 찜하기 및 공유 가능
- ③ 미리보기 클릭시 전용 뷰어로 열람 가능



6) 수업자료은행

교사용 콘텐츠 만들기.

1 제목

기본정보

학년

학기

과목

교과서

2 차시정보

+ 바른 자세로 읽고 쓰기

차시

1. 바른 자세를 익힐 수 있다.

2. 바른 자세를 익힐 수 있다.

3. 소리 내어 낭독할 때와 읽을 수 있다.

4. 소리 내어 낭독할 때와 읽을 수 있다.

5. 바른 자세를 익힐 수 있다.

6. 바른 자세를 익힐 수 있다.

2차시, 바른 자세를 익힐 수 있다. (O)

3차시, 소리 내어 낭독할 때와 읽을 수 있다. (O)

3 키워드 (선택)

내용 (선택)

첨착업 (선택) * 권장 사이즈: 480x270px

4 콘텐츠 타입

5 콘텐츠 업로드 |

6 저작권 (O) *동작 콘텐츠의 저작·사용권 문제가 없습니다.
 저작이유 허락하지 않음 BY BY-NC BY-ND BY-SA BY-NC-SA BY-NC-ND CC0
 저작권이 없고 영리목적 사용 가능함.

7 다운로드 허용 비허용

8 공개여부 공개 비공개

취소

완료

9

● 기능 설명

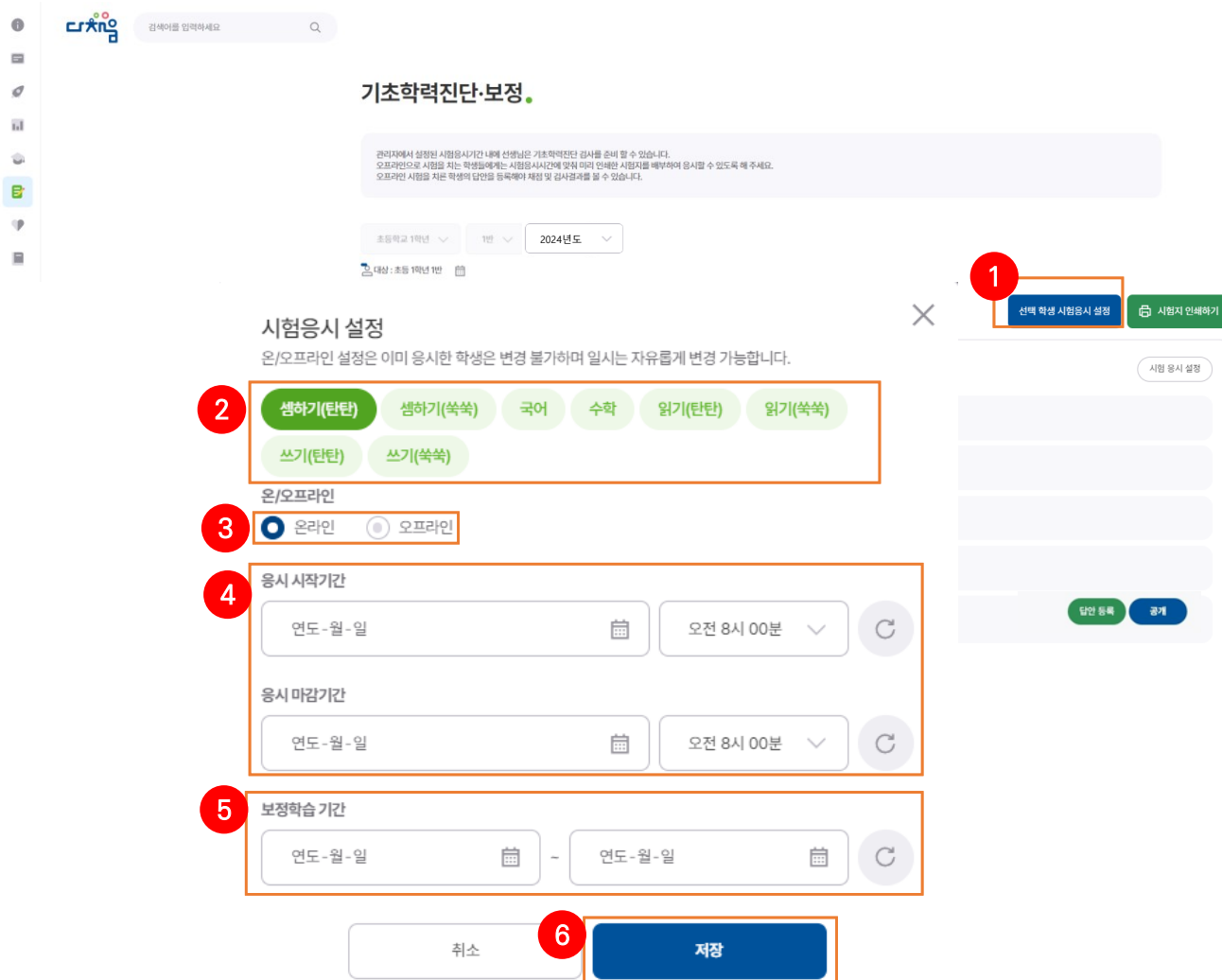
2 교사용 콘텐츠 만들기

- ① 콘텐츠 제목 입력
- ② 차시 정보 선택
- ③ 키워드 및 내용, 썸네일 선택 입력
- ④ 콘텐츠 유형 선택
- ⑤ 콘텐츠 업로드
- ⑥ 저작권 선택
- ⑦ 다운로드 여부 선택
- ⑧ 공개여부 선택
- ⑨ 완료 클릭

7. 기초학력진단·보정

기초학력진단을 준비하고
학생별 결과를 확인하는 메뉴

1) 진단준비



검색어를 입력하세요

기초학력진단·보정

관리자에서 설정한 시험응시시간 내에 선생님은 기초학력진단 검사를 준비 할 수 있습니다.
오프라인으로 시험을 치는 학생들에게는 시험응시시간에 맞춰 미리 인쇄한 시험지를 배부하여 응시할 수 있도록 해 주세요.
오프라인 시험을 치른 학생의 답안을 등록해야 채점 및 검사결과를 볼 수 있습니다.

초등학교 1학년 | 1반 | 2024년도

대상: 초등 1학년 반

시험응시 설정

온/오프라인 설정은 이미 응시한 학생은 변경 불가하며 일시는 자유롭게 변경 가능합니다.

1. 선택 학생 시험응시 설정

2. 선택하기(탄탄)

3. 온라인

4. 응시 시작시간

5. 보정학습기간

6. 저장

● 화면 설명

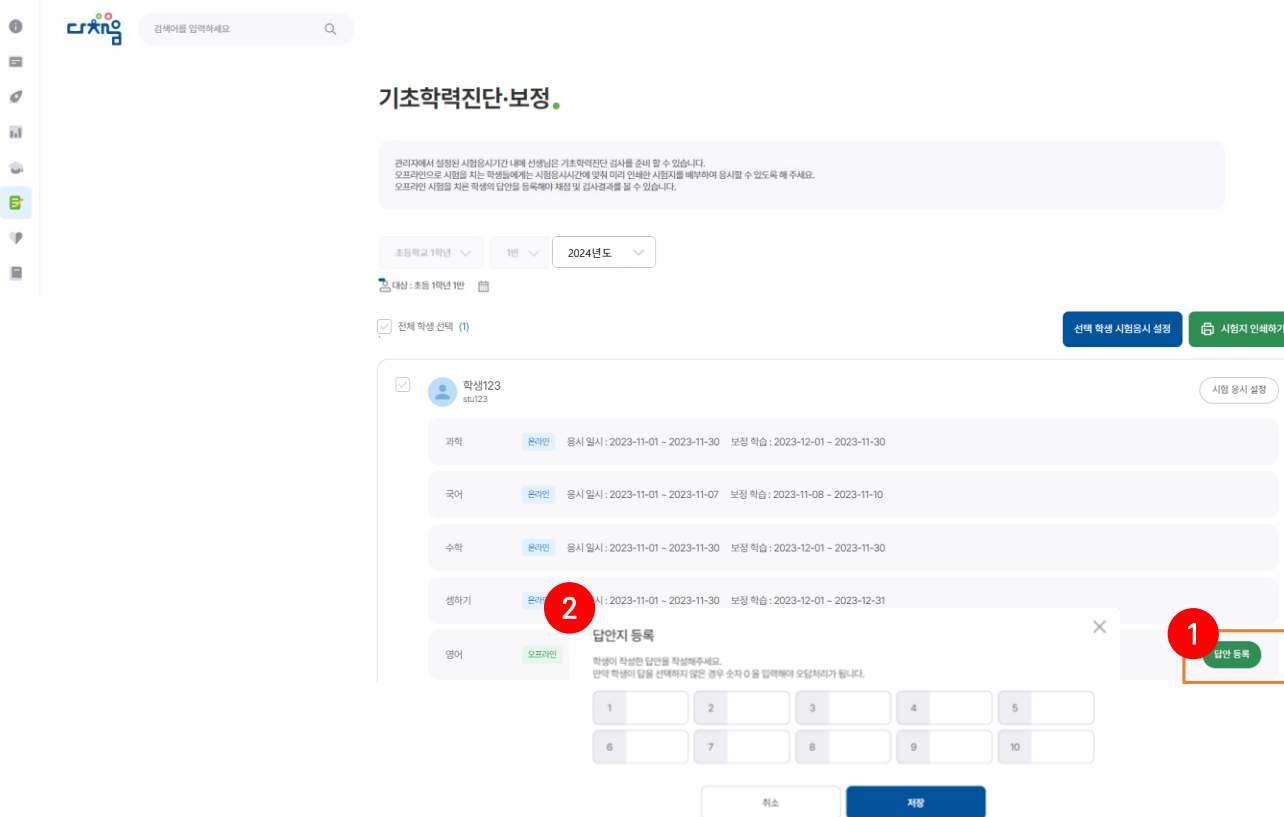
- 기초학력진단·보정에서 진단준비화면
- 과목별 학생별로 설정 가능하고, 온라인 오프라인 설정 가능

● 기능 설명

1 시험응시 설정

- [선택 학생 시험응시 설정] 클릭
- 응시하고자 하는 과목 선택
- 온/오프라인 응시 선택
- 응시 시작일시
(오늘 이전 날짜 선택 불가, 관리자 설정 날짜 내에서만 설정 가능)
- 보정학습기간 설정
- 진단 이후 교사가 보정학습 기간 설정 및 수정
- 저장 클릭

1) 진단준비



검색어를 입력하세요

기초학력진단·보정

관리자에서 설정한 시험응시기간 내에 선생님은 기초학력진단 검사를 준비 할 수 있습니다.
오프라인으로 시험을 치는 학생들에게는 시험응시시간에 맞춰 미리 인쇄한 시험지를 배부하여 응시할 수 있도록 해 주세요.
오프라인 시험을 치는 학생의 답안을 등록해야 채점 및 검사결과를 볼 수 있습니다.

초등학교 1학년 | 1반 | 2024년도

대상: 초등 1학년 1반

전체 학생 선택 (1)

선택 학생 시험응시 설정 | 시험지 인쇄하기

학생123 stu123 | 시험 응시 설정

과학	온라인	응시 일시: 2023-11-01 ~ 2023-11-30	보정 학습: 2023-12-01 ~ 2023-11-30
국어	온라인	응시 일시: 2023-11-01 ~ 2023-11-07	보정 학습: 2023-11-08 ~ 2023-11-10
수학	온라인	응시 일시: 2023-11-01 ~ 2023-11-30	보정 학습: 2023-12-01 ~ 2023-11-30
영어	온라인	응시 일시: 2023-11-01 ~ 2023-11-30	보정 학습: 2023-12-01 ~ 2023-12-31
영어	오프라인		

2 답안지 등록

학생이 작성한 답안을 작성해주세요.
만약 학생이 답을 선택하지 않은 경우 숫자 0을 입력해야 오답처리됩니다.

1	2	3	4	5
6	7	8	9	10

1 답안 등록

취소 | 저장

● 화면 설명

- 기초학력진단·보정에서 진단준비화면
- 과목별 학생별로 설정 가능하고, 온라인 오프라인 설정 가능

● 기능 설명

1 답안지 등록

- [답안 등록] 클릭
*오프라인 시험일 경우만
- 관리자에 등록된 해당 진단 문제 수 만큼 표시,
학생이 오프라인으로 체크한 답안 숫자 입력

2) 진단결과

관리자에서 설정한 시험용시간 내에 선생님은 기초학력진단 검사를 준비 할 수 있습니다.
 프라이드로 시험을 치는 학생들에게는 시험용시간에 맞춰 미리 인쇄한 시험지를 배부하여 응시할 수 있도록 해 주세요.
 무인 시험을 치는 학생의 답안을 등록해야 채점 및 검사결과를 볼 수 있습니다.

1. [초등학교 3학년] [10반] [2023] [2023년 9월 기초학력평가] [인쇄하기]

2. 과목별 응시현황 인원

영어	국어	수학	읽기	과학	사회	쓰기
0	1	1	0	0	0	0

3. 응시결과 (학급평균)



4. 학생별 정답 개수

이름	아이디	영어	국어	수학	읽기	과학	사회	쓰기	전체 맞은 개수	지도계획수립
학생123	stu123	-	11 (미도달)	2 (미도달)	-	-	-	-	13/40	지도계획수립

5. [인쇄하기]

● 화면 설명

- 기초학력진단·보정에서 진단결과화면
- 응시학생 전체 결과 및 학생별 진단 결과 확인

● 기능 설명

1 기초학력진단·보정 검사결과

- ① 학년별, 학급별 기초학력 진단 결과 확인
- ② 과목별 응시인원 표시
- ③ 응시 결과(학습 평균) 맞은 개수 막대그래프 표시
- ④ 학생별 응시한 시험 정답 개수 확인
 - *학생이름 선택 시, 학생별 풀이 결과 확인
- ⑤ 검사결과 [인쇄하기] 클릭

2) 진단결과

기초학력진단·보정

관리자에서 설정한 시험용시간 내에 선생님은 기초학력진단 검사를 준비 할 수 있습니다.
오프라인으로 시험을 치는 학생들에게는 시험용시간에 맞춰 미리 인쇄한 시험지를 배부하여 응시할 수 있도록 해 주세요.
오프라인 시험을 치른 학생의 답안을 정답에 채점 및 검사결과를 볼 수 있습니다.

초등학교 3학년 | 10번 | 2023 | 2023 기초학력진단테스트 | 인쇄하기

과목별 응시현황 인원 단위명

영어	국어	수학	읽기	과학	사회	쓰기
0	1	1	0	0	0	0

응시결과 (학급평균)



학생별 정답 개수

이름,아이디로 검색하세요.

이름	아이디	영어	국어	수학	읽기	과학	사회	쓰기	전체 맞은	지도계획수립
학생123	stu123	-	11 (미도달)	2 (미도달)	-	-	-	-	13/40	지도계획수립

● 화면 설명

- 기초학력진단·보정에서 진단결과화면
- 응시학생 전체 결과 및 학생별 진단 결과 확인

● 기능 설명

1 지도계획수립

- 기초학력 미도달 학생의 경우 [지도계획수립] 클릭

*응시한 시험명, 과목별 맞은 갯수 및 미도달 여부 표시

2) 진단결과

관리자용 입력화면

지도계획수립

2023 2023 기초학력진단테스트

이름	아이디	성별	영어	국어	수학	영어	과학	사회	쓰기	전체 맞은 개수
학생123	stu123	-	-	1(미도달)	2(미도달)	-	-	-	-	-

1 지도계획

2

3 인선택하기

2023-09 기초학력진단 지도계획수립

관리자용 입력화면

프로그램	지도교사	선량님

내용

지도사수 3 차시

수업시간

수업일수

지도기간

교육목표

교육내용

차시별 지도계획

차시	주제	학습내용	비고
1			
2			
3			

저장

● 화면 설명

- 기초학력진단·보정에서 진단결과화면
- 응시학생 전체 결과 및 학생별 진단 결과 확인

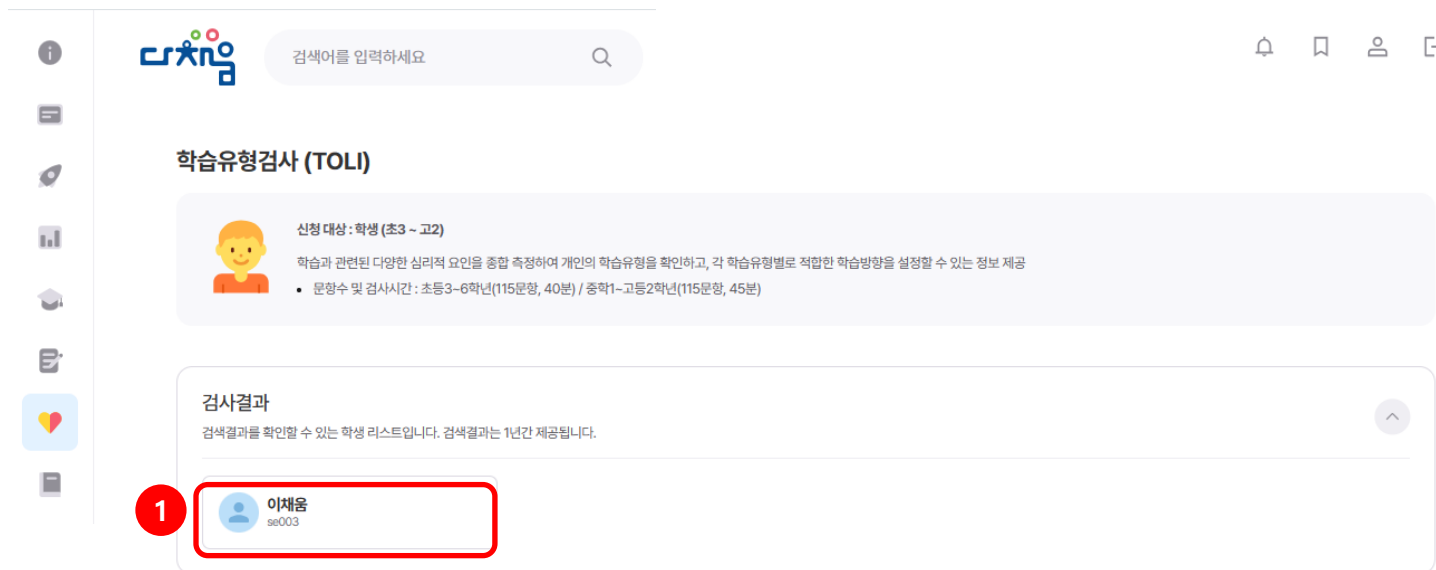
● 기능 설명

1 지도계획수립

- 과목별 지도계획 선택
- 지도사수 내 차시 선택에 따라 지도계획 테이블 입력
- [인선택하기] 클릭

8. 학습심리검사

학습·학업성취에 영향을 줄 수 있는
다양한 심리적 요인 등을 분석함으로써
학습자에게 적합한 학습방향 설정, 학습의 효율성 등을
높일 수 있는 검사를 신청하고 결과를 확인하는 메뉴



검색어를 입력하세요

학습유형검사 (TOLI)


신청 대상: 학생 (초3 - 고2)

학습과 관련된 다양한 심리적 요인을 종합 측정하여 개인의 학습유형을 확인하고, 각 학습유형별로 적합한 학습방향을 설정할 수 있는 정보 제공

- 문항수 및 검사시간: 초등3~6학년(115문항, 40분) / 중학1~고등2학년(115문항, 45분)

검사결과

검색결과를 확인할 수 있는 학생 리스트입니다. 검색결과는 1년간 제공됩니다.

1 

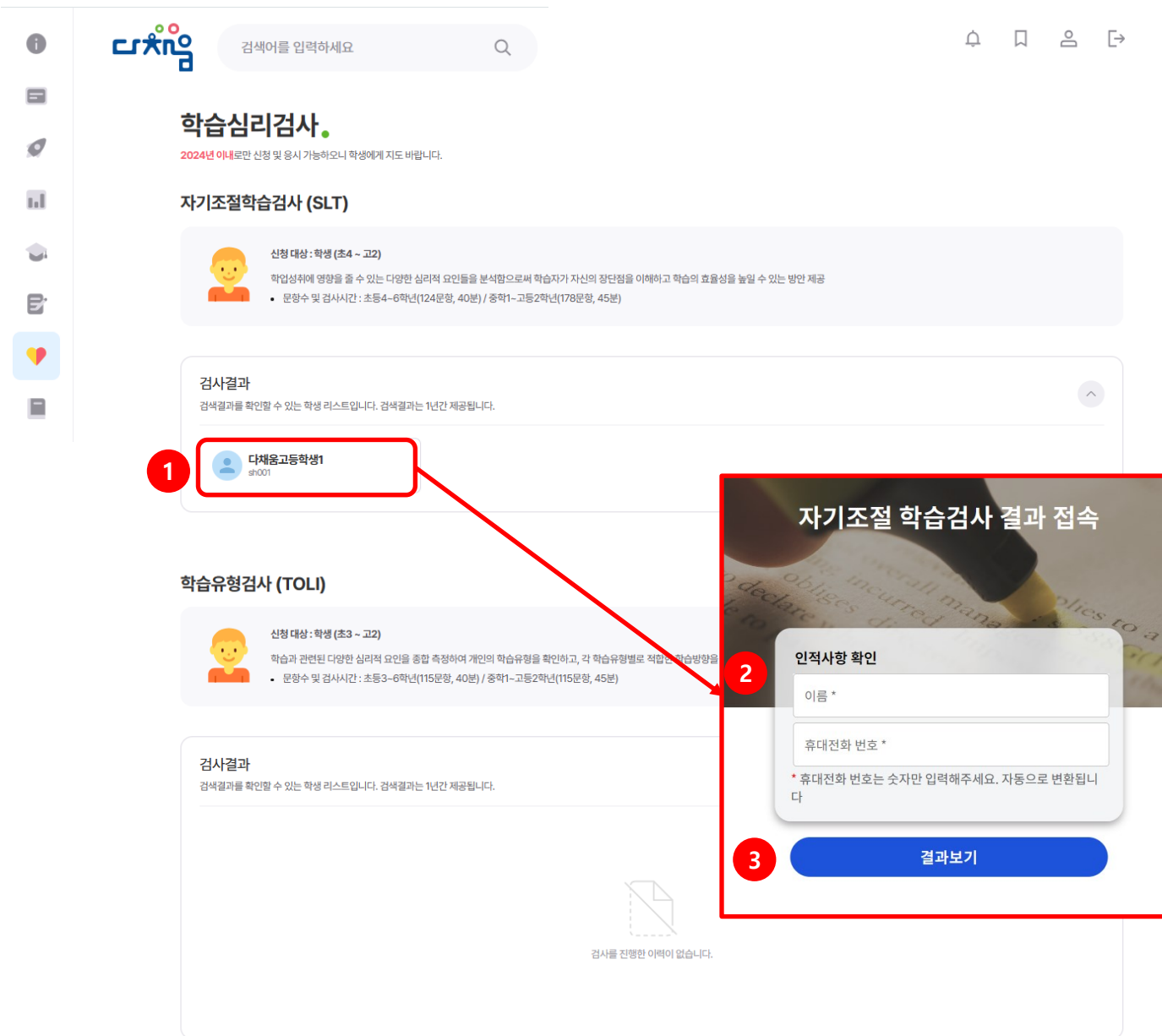
화면 설명

- [학습심리검사] 에서 클래스 내 학생별 학습심리검사 결과 확인
 - (초등학교 3학년 이상) 학습유형검사(TOLI)

기능 설명

1 학습심리검사

- 검사가 완료된 학생 리스트 중 학생 프로필 카드 클릭
- 해당 학생의 심리검사 내용 확인(결과는 1년간만 제공)



다재움
검색어를 입력하세요

학습심리검사.

2024년 이내로만 신청 및 응시 가능하오니 학생에게 지도 바랍니다.

자기조절학습검사 (SLT)

신청 대상: 학생 (초4 ~ 고2)
 학업성취에 영향을 줄 수 있는 다양한 심리적 요인들을 분석함으로써 학습자가 자신의 장단점을 이해하고 학습의 효율성을 높일 수 있는 방안 제공
 • 문항수 및 검사시간 : 초등4~6학년(124문항, 40분) / 중학1~고등2학년(178문항, 45분)

검사결과
 검색결과를 확인할 수 있는 학생 리스트입니다. 검색결과는 1년간 제공됩니다.

1 **다재움고등학교1**
sh001

학습유형검사 (TOLI)

신청 대상: 학생 (초3 ~ 고2)
 학습과 관련된 다양한 심리적 요인을 종합 측정하여 개인의 학습유형을 확인하고, 각 학습유형별로 적합한 학습방법을
 • 문항수 및 검사시간 : 초등3~6학년(115문항, 40분) / 중학1~고등2학년(115문항, 45분)

검사결과
 검색결과를 확인할 수 있는 학생 리스트입니다. 검색결과 1년간 제공됩니다.

2 **자기조절 학습검사 결과 접속**

인적사항 확인

이름 *

휴대전화 번호 *

* 휴대전화 번호는 숫자만 입력해주세요. 자동으로 변환됩니다

3 **결과보기**

검사를 진행한 이력이 없습니다.

● 화면 설명

- [학습심리검사] 에서 클래스 내 학생별 학습심리검사 결과 확인
 - (초등학교 4학년 이상) 자기조절검사(SLT)

● 기능 설명

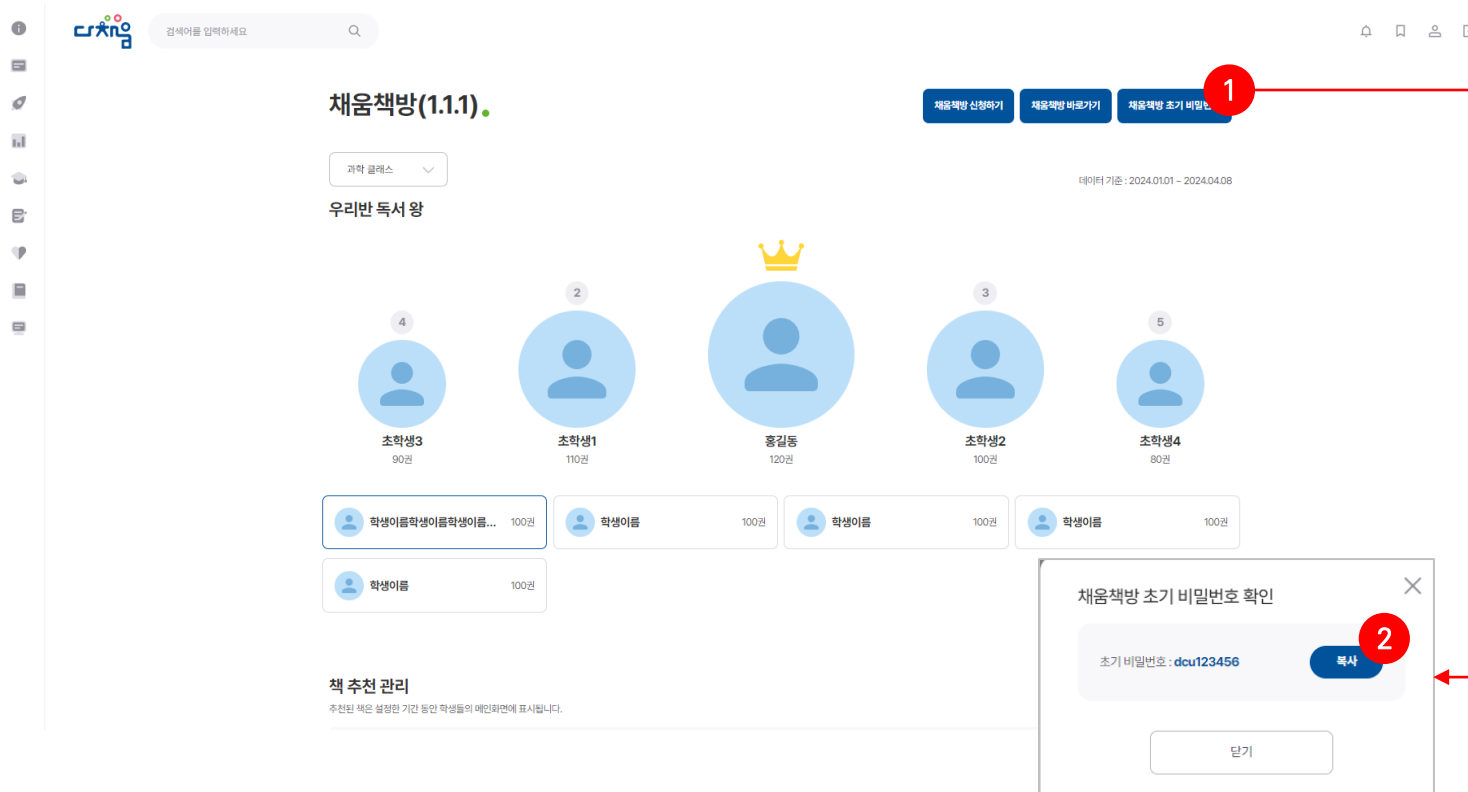
1 학습심리검사

- ① 검사가 완료된 학생 리스트 중 학생 프로필 카드 클릭
- ② 수검자의 성명 및 검사 시 입력한 전화번호 입력
- ③ 해당 학생의 심리검사 내용 확인 (결과는 1년간만 제공)

9. 채움책방(1.1.1)

1.1.1. : 1인 1달 1인문고전활동
선생님이 책을 추천할 수 있는 메뉴
(추후 밀리의 서재와 연동하여 학생이 읽은 책 리스트를 확인하고,
학생의 독서 성향분석이 추가될 예정)

1) 초기 비밀번호



The screenshot shows the CU library website interface. At the top, there is a search bar and navigation icons. The main content area is titled '채움책방(1.1.1)'. Below the title, there are buttons for '채움책방 신청하기', '채움책방 바로가기', and '채움책방 초기 비밀번호'. A red circle '1' is placed over the '채움책방 초기 비밀번호' button. Below these buttons, there is a section for '우리반 독서왕' with five student profiles: 초학생3 (90권), 초학생1 (110권), 홍길동 (120권), 초학생2 (100권), and 초학생4 (80권). Below the profiles, there are several book cards with '학생이름' and '100권'. At the bottom, there is a '책 추천 관리' section. A modal window titled '채움책방 초기 비밀번호 확인' is open, showing the initial password 'dcu123456' and a '복사' button. A red circle '2' is placed over the '복사' button. A red line connects the '1' circle to the '2' circle.

- 요약

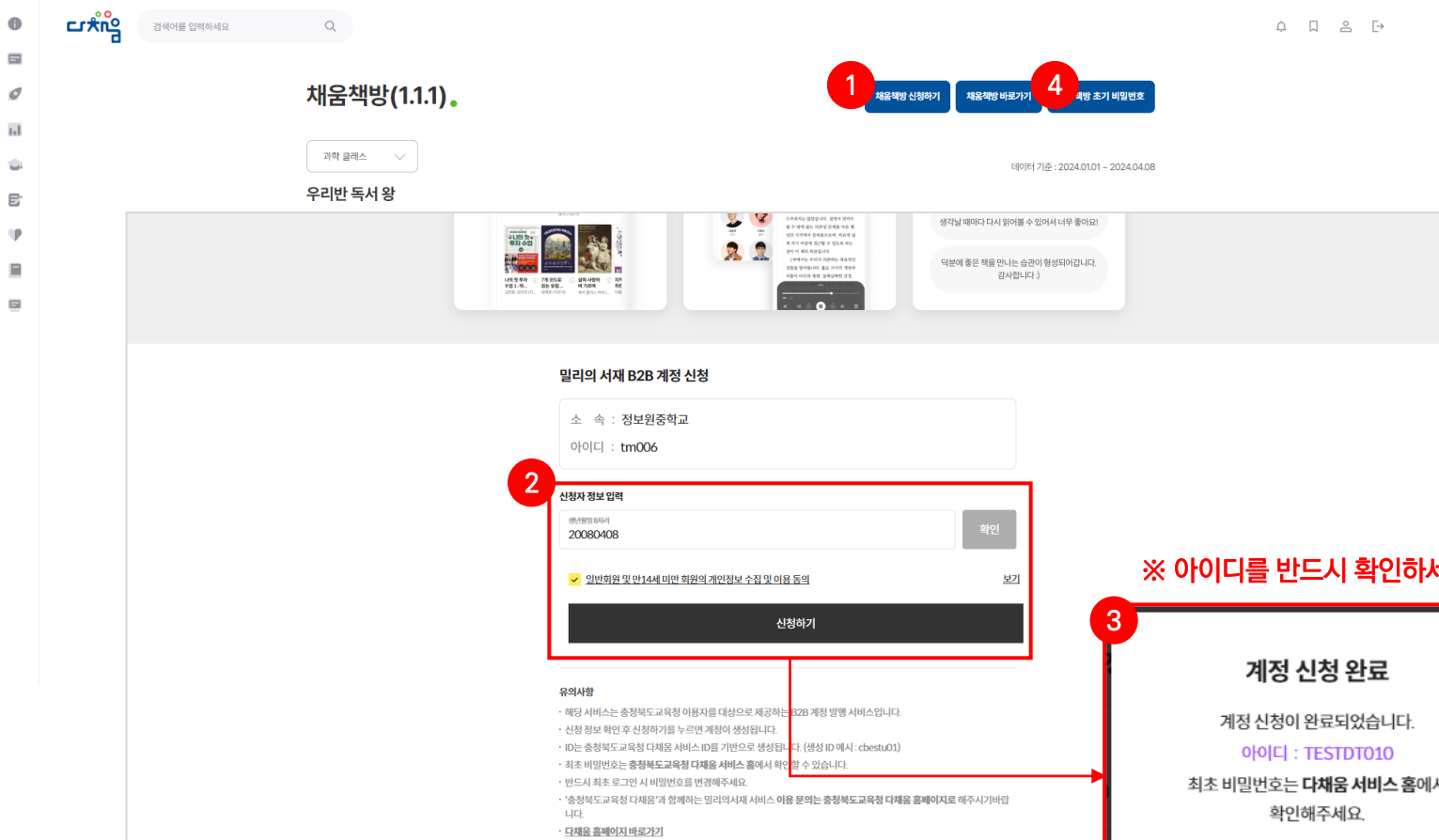
- 초기 비밀번호를 확인할 수 있습니다.

- 설명

1 채움책방 초기 비밀번호

- ① [채움책방 초기 비밀번호] 버튼 클릭
- ② 팝업을 통해 초기 비밀번호 확인 가능
 - 복사 클릭시 해당 초기 비밀번호 복사 가능

2) 채움책방 신청하기



검색어를 입력하세요

채움책방(1.1.1)

과목 클래스

우리반 독서왕

데이터 기준 : 2024.01.01 ~ 2024.04.08

1 채움책방 신청하기

2 채움책방 바로가기

4 책방 초기 비밀번호

밀리의 서재 B2B 계정 신청

소속 : 정보원중학교

아이디 : tm006

2 신청자 정보 입력

생년월일(YYYYMMDD)

20080408

확인

일반회원 및 만 14세 미만 회원의 개인정보 수집 및 이용 동의 보기

신청하기

유의사항

- 해당 서비스는 충청북도교육청 이용자를 대상으로 제공하는 B2B 계정 발행 서비스입니다.
- 신청 정보 확인 후 신청하기를 누르면 계정이 생성됩니다.
- ID는 충청북도교육청 다채움 서비스 ID를 기반으로 생성됩니다. (생성 ID 예시: cbestu01)
- 최초 비밀번호는 충청북도교육청 다채움 서비스 홈에서 확인할 수 있습니다.
- 반드시 최초 로그인 시 비밀번호를 변경해주세요.
- '충청북도교육청 다채움'과 함께 하는 밀리의서재 서비스 이용 분야는 충청북도교육청 다채움 홈페이지로 해주시거나 버림니다.
- 다채움 홈페이지 바로가기

※ 아이디를 반드시 확인하세요!

3 계정 신청 완료

계정 신청이 완료되었습니다.

아이디 : TESTDT010

최초 비밀번호는 다채움 서비스 홈에서 확인해주세요.

닫기 로그인 방법 확인

요약

- 초기 비밀번호를 확인할 수 있습니다.

설명

1 신청하기

- ① [채움책방 신청하기] 버튼 클릭
- ② 신청자 정보 입력 > 확인 클릭 > 개인정보 수집 및 이용 동의 클릭 > 신청하기 클릭
- ③ 아이디 확인 가능
- ④ 이후 [채움책방 바로가기]를 통해 로그인 가능

3) 우리반 독서왕

CU 채움책방(1.1.1)

검색어를 입력하세요

채움책방 신청하기 채움책방 바로가기 채움책방 초기 비밀번호

데이터 기준 : 2024.01.01 ~ 2024.04.08

1 과목 클래스
우리반 독서왕

2

순위	학생명	점수
1	홍길동	120점
2	초학생1	110점
3	초학생2	100점
4	초학생3	90점
5	초학생4	80점

3

학생명	점수
학생이름학생이름학생이름...	100점
학생이름	100점
학생이름	100점
학생이름	100점

4 선택한 클래스 학생들이 가장 많이 읽은 책

책 제목	책 제목	책 제목	책 제목	책 제목	책 제목
책제목(최대2줄)책제목(최대2줄)책제목(최대2줄)책제목(최대2줄)책제목(최대2줄)...	책제목(최대2줄)책제목(최대2줄)책제목(최대2줄)책제목(최대2줄)책제목(최대2줄)...	책제목(최대2줄)책제목(최대2줄)책제목(최대2줄)책제목(최대2줄)책제목(최대2줄)...	책제목(최대2줄)책제목(최대2줄)책제목(최대2줄)책제목(최대2줄)책제목(최대2줄)...	책제목(최대2줄)책제목(최대2줄)책제목(최대2줄)책제목(최대2줄)책제목(최대2줄)...	책제목(최대2줄)책제목(최대2줄)책제목(최대2줄)책제목(최대2줄)책제목(최대2줄)...

요약

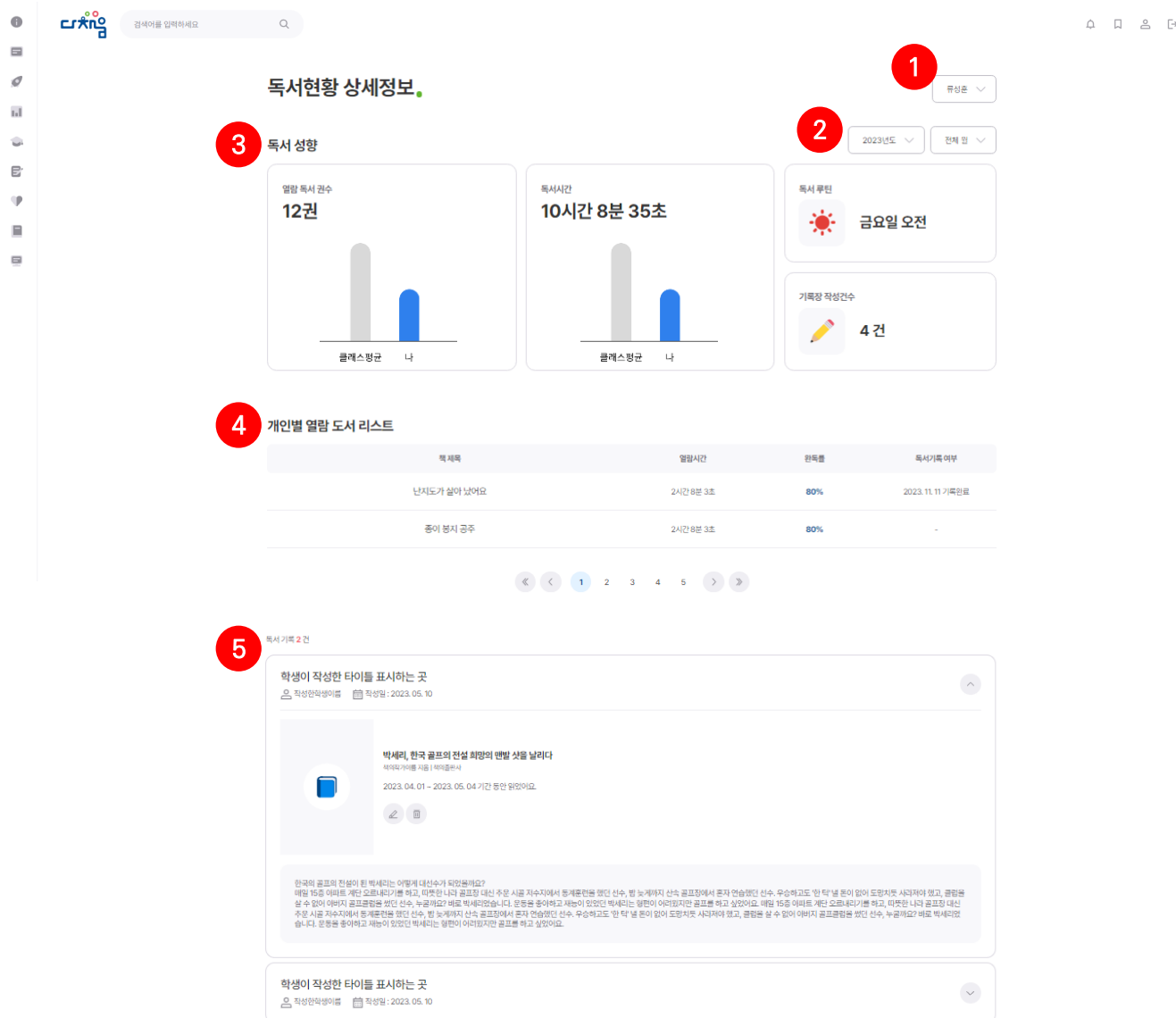
- 채움책방 메인에서 우리반 독서왕과 개별 독서현황 상세정보 페이지를 확인 할 수 있습니다.

설명

1 우리반 독서왕

- ① 열람하고자 하는 클래스 선택
- ② 클래스 내 독서왕 TOP5 확인 가능
- ③ 열람하고자 하는 학생 명 클릭
- ④ 선택한 클래스의 학생들이 가장 많이 읽은책 목록 확인 가능

3) 우리반 독서왕



독서현황 상세정보.

1. 유선준

2. 2023년도 | 현재 월

3. 독서 성향

열람 독서 권수: 12권

독서시간: 10시간 8분 35초

독서 무인: 금요일 오전

기록장 작성건수: 4건

4. 개인별 열람 도서 리스트

책 제목	열람시간	완독률	독서기록 여부
난지도가 살아났어요	2시간 9분 3초	80%	2023. 11. 11 기록완료
종이 봉지 공주	2시간 9분 3초	80%	-

5. 독서 기록 2건

학생이 작성한 타이틀 표시하는 곳

은, 작성한작성일: 2023. 05. 10

박세리, 한국 공표의 진실 회망의 땀을 날려다

박세리, 한국 공표의 진실 회망의 땀을 날려다

2023. 04. 01 - 2023. 05. 04 기간 동안 읽었어요.

한국의 공표의 진실이 된 박세리는 어떻게 대안수가 되었을까요?
매일 15종 이하의 개인 오프라인기분 하고, 따뜻한 나라 공표장 대신 주온 차우지에서 통계분석을 했던 산수, 한 단계까지 산수, 공표장에서 혼자 연습했던 산수, 우승하고도 한 달 넘은 분이 없어 도합치못 사귀어 하고, 공표장을 살 수 없어 아버지 공표분석을 했던 산수, 누군가요? 바로 박세리였습니다. 온통을 좋아하고 재능이 있었던 박세리는 열한이 어려웠지만 공표장을 하고 싶었어요. 매일 15종 이하의 개인 오프라인기분 하고, 따뜻한 나라 공표장 대신 주온 차우지에서 통계분석을 했던 산수, 한 단계까지 산수, 공표장에서 혼자 연습했던 산수, 우승하고도 한 달 넘은 분이 없어 도합치못 사귀어 하고, 공표장을 살 수 없어 아버지 공표분석을 했던 산수, 누군가요? 바로 박세리였습니다. 온통을 좋아하고 재능이 있었던 박세리는 열한이 어려웠지만 공표장을 하고 싶었어요.

학생이 작성한 타이틀 표시하는 곳

은, 작성한작성일: 2023. 05. 10

요약

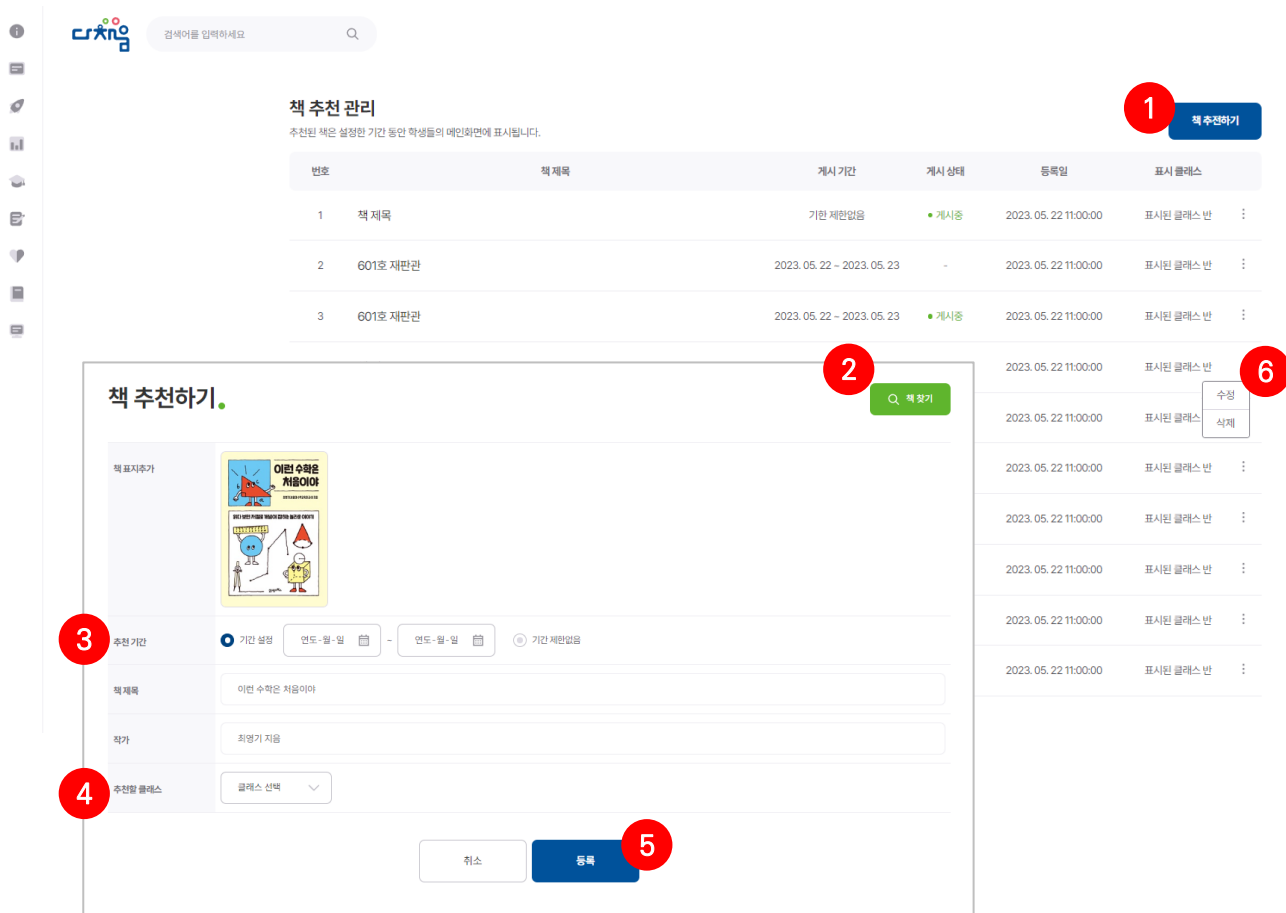
- 채움책방 메인에서 우리반 독서왕과 개별 독서현황 상세정보 페이지를 확인 할 수 있습니다.

설명

1 우리반 독서왕

- ① 선택한 학생명 확인
- ② 열람하고자 하는 년도 및 월 선택
- ③ 독서 성향 요약 확인 가능
- ④ 개인별 열람 도서 리스트 확인 가능
- ⑤ 독서 기록 상세 확인 가능


4) 책 추천 관리



책 추천 관리
추천된 책은 설정한 기간 동안 학생들의 메인화면에 표시됩니다.

번호	책 제목	게시 기간	게시 상태	등록일	표시 클래스
1	책 제목	기간 제한없음	• 게시중	2023. 05. 22 11:00:00	표시된 클래스 반
2	601호 재판관	2023. 05. 22 ~ 2023. 05. 23	-	2023. 05. 22 11:00:00	표시된 클래스 반
3	601호 재판관	2023. 05. 22 ~ 2023. 05. 23	• 게시중	2023. 05. 22 11:00:00	표시된 클래스 반

책 추천하기.

책 표지주거: 

추천기간: 기간 설정 연도-월-일 연도-월-일 기간 제한없음

책 제목:

작가:

추천할 클래스:

1 책 추천하기

2 책 찾기

3 추천기간

4 추천할 클래스

5 등록

6 수정 삭제

● 요약

- 채움책방 메인에서 학생들에게 책을 추천할 수 있습니다. 추천된 책은 설정한 기간동안 학생들의 메인화면에 노출됩니다.

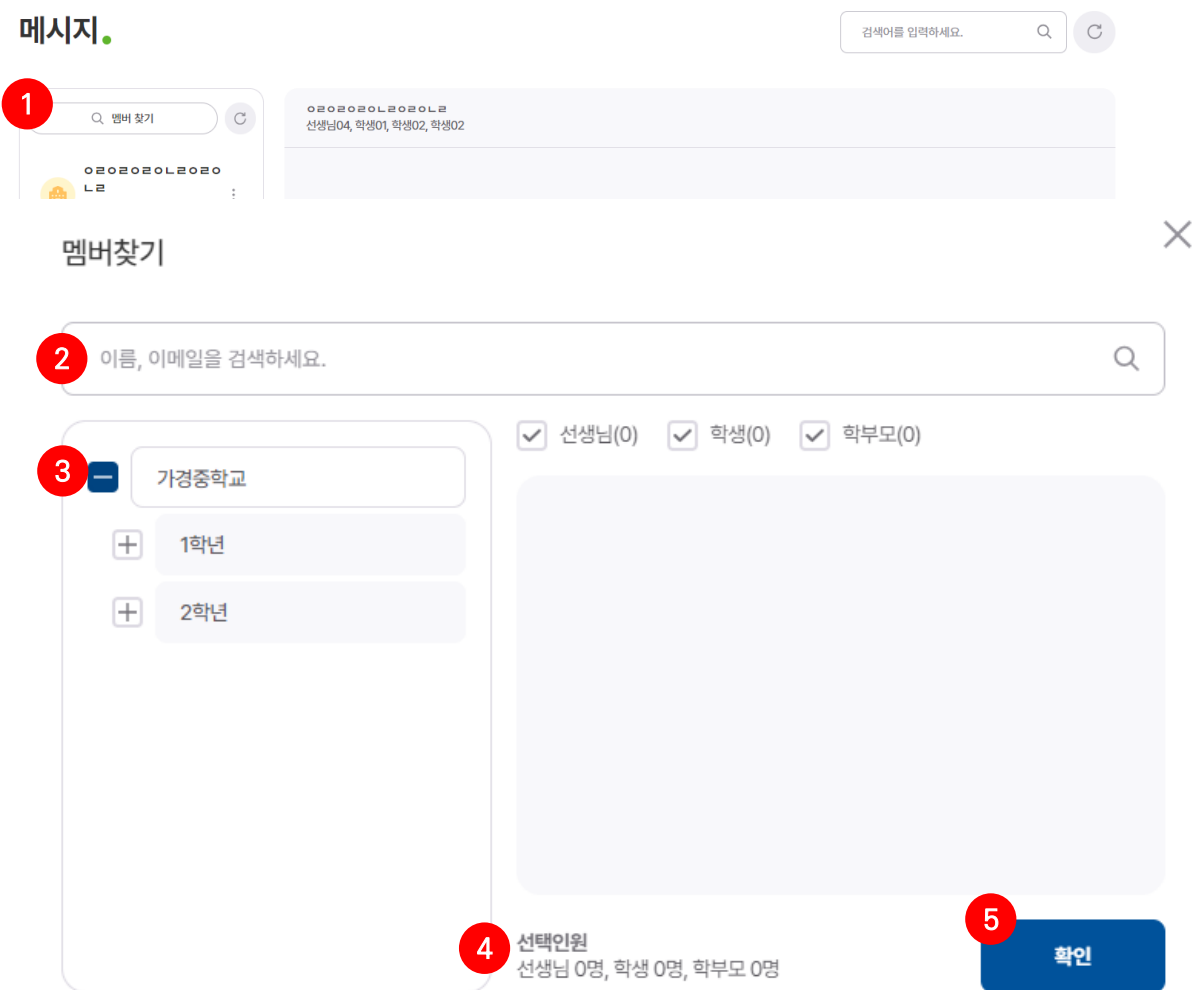
● 설명

1 책 추천하기

- ① [책 추천하기] 클릭
- ② [책 찾기] 클릭 > 원하는 책 선택시 자동으로 책 표지 배치 완료
- ③ 추천 기간 설정
- ④ 추천할 클래스 선택
- ⑤ [등록] 클릭
- ⑥ 책 추천 관리 목록에서 수정 및 삭제 가능

10. 기타

1) 메시지



- 화면 설명

- 학생과 메시지를 주고 받고, 시스템 알림을 받을 수 있는 페이지

- 기능 설명

- 1 멤버찾기

- ① [멤버찾기] 클릭
- ② 이름, 이메일로 멤버 찾기
- ③ 학년별, 학급별 조직도 표시
- ④ 선택된 인원 유형별 확인
- ⑤ [확인] 클릭 후 메시지 리스트 및 상세 내용 표시

감사합니다.

