


「인공지능기반 디지털 교수학습 플랫폼」

# 다채움

## -학생용 매뉴얼-



※ 다채움 세부 기능은 고도화 및 지능형 기능 도입으로 변경될 수 있습니다.



# 인공지능기반 디지털 교수학습 플랫폼



<b>1. 로그인</b>		<b>5. 나의 학습분석</b>	
1) e로미에서 로그인	4	1) 학습분석	41
2) 아이디·비밀번호 로그인	5	<b>6. 채움책방</b>	
3) SNS로그인	6	1) 채움책방 메인	43
<b>2. 홈</b>	11	2) 추천도서	44
<b>3. 나의클래스</b>		3) 독서 기록하기	45
1) 클래스 찾기	17	4) 초기 비밀번호	46
2) 클래스 홈	20	5) 채움책방 신청하기	47
3) 수업방	22	<b>7. 기초학력 진단보정</b>	49
4) 학습방	24	<b>8. 학습심리검사</b>	55
5) 알림장	26	<b>9. 기타</b>	
6) 포트폴리오	27	1) 메시지	59
7) 커뮤니티	29	2) 배지	60
<b>4. 나의 평가지</b>			
1) 교사에게 받은 평가지	32		
2) 친구에게 받은 평가지	37		
3) 내 평가지	38		

# 인공지능기반 디지털 교수학습 플랫폼



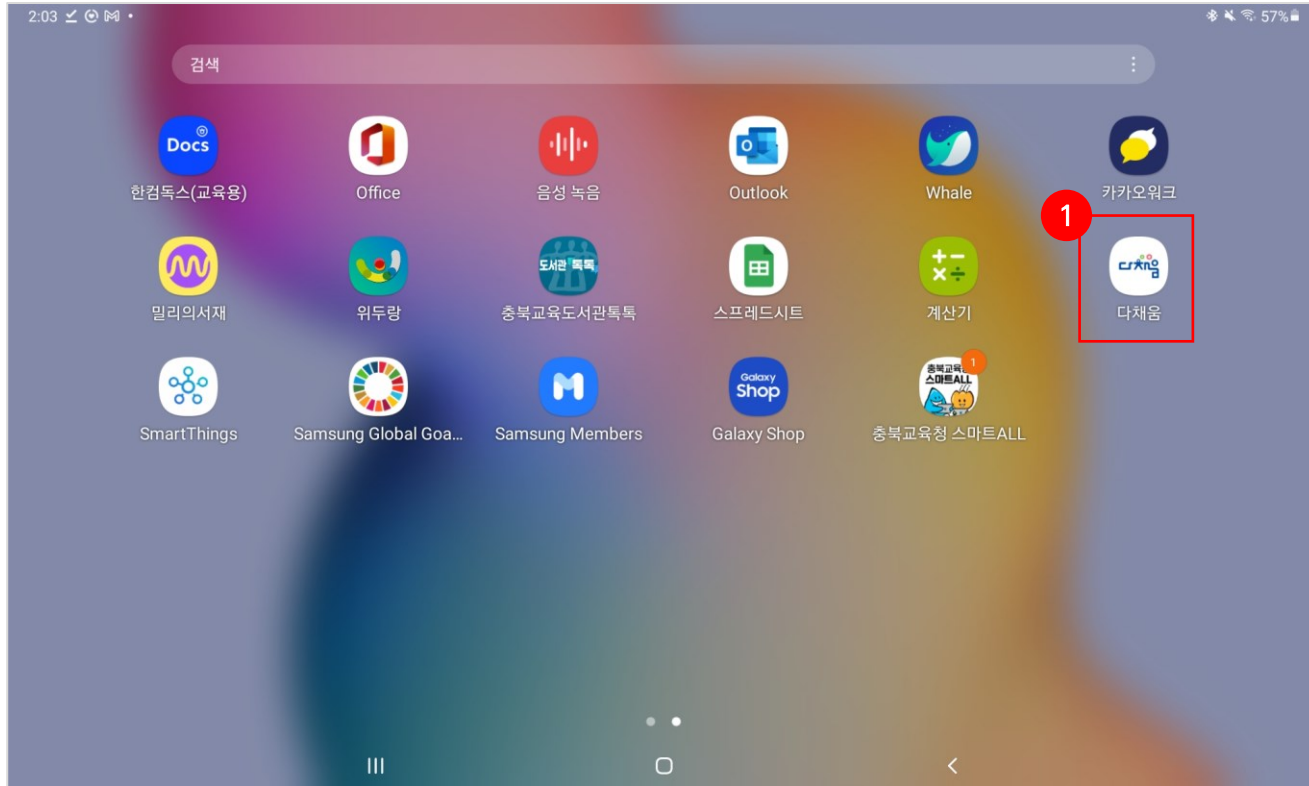
<b>1. 로그인</b>	3	<b>5. 나의 학습분석</b>	40
1) e로미에서 로그인	4	1) 학습분석	41
2) 아이디·비밀번호 로그인	5	<b>6. 채움책방</b>	42
3) 최초로그인	6	1) 채움책방	43
4) SNS로그인	7	2) 채움책방 신청 및 앱 실행	46
<b>2. 홈</b>	16	3) 밀리의 서재 계정 신청 방법	47
<b>3. 나의클래스</b>	17	4) 밀리의 서재 로그인 방법	48
1) 클래스 찾기	20	<b>7. 기초학력 진단보정</b>	49
2) 클래스 홈	22	<b>8. 학습심리검사</b>	55
3) 수업방	24	<b>9. 기타</b>	59
4) 학습방	26	1) 메시지	60
5) 알림장	27	2) 배지	61
6) 포트폴리오	29		
7) 커뮤니티	31		
<b>4. 나의 평가지</b>	32		
1) 교사에게 받은 평가지	37		
2) 친구에게 받은 평가지	38		
3) 내 평가지			

# 1. 로그인

- ① 자신의 e로미(충북스마트기기)에서 다채움 아이콘을 클릭하면 자동 로그인
- ② 일괄 등록한 학생 계정의 아이디·비밀번호 입력 후 로그인
- ③ SNS 계정으로 로그인



## 1) e로미에서 로그인



### ● 요약

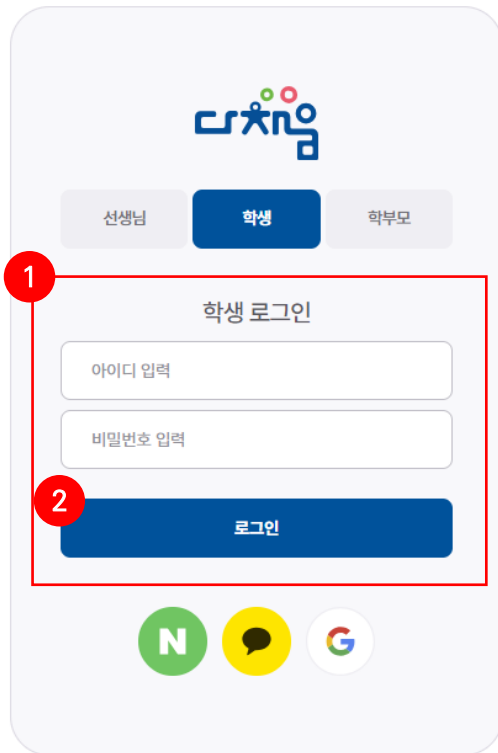
- e로미 디바이스에서 로그인하는 방법

### ● 설명

#### 1 런처 아이콘 선택

- ① 다채움 자동 로그인되어 바로 이용 가능

## 2) 아이디·비밀번호 로그인



### ● 요약

- 제공 받은 학생 계정 아이디·비밀번호로 디바이스에서 로그인하는 방법

### ● 설명

#### 1 학생 로그인 입력창

- ① 제공받은 아이디와 비밀번호 입력
- ② 로그인 버튼 클릭

## 3) 최초로그인

본인 확인

1

이름

원활한 서비스 이용을 위해 본인 확인을 진행합니다.

2

**약관 동의**

다재움 플랫폼 개인정보 수집·이용 동의 (필수)

본 플랫폼(서비스)을 운영하기 위해 개인정보를 처리하는 서비스 중 일부에 대해 개인정보의 수집·이용에 동의하러 합니다. 동의하지 않으면 서비스 이용이 제한될 수 있습니다.

**I. 개인정보의 수집, 이용 목적**

구분	항목	목적
회원관리	회원명, 아이디, 비밀번호, 이메일, 전화번호	회원명, 아이디, 비밀번호, 이메일, 전화번호 등 회원 관리 및 서비스 제공을 위한 본인 확인
회원관리	이메일	다재움 플랫폼 서비스 제공을 위한 본인 확인을 위한
계약관리	서비스 이용약관, 개인정보처리방침, 계약금 납입내역, 결제정보	서비스 이용약관, 개인정보처리방침, 계약금 납입내역, 결제정보 등 계약금 납입 확인
결제내역 관리	카드사, 결제일, 결제금액, 결제내역	카드사, 결제일, 결제금액, 결제내역 등 서비스 제공
내재물 관리 서비스	내재물 서비스, 내재물 사용내역	내재물 관리 서비스, 내재물 사용내역 등 서비스
내재물 보관 관리	내재물 보관 관리 서비스	내재물 보관 관리 서비스 제공을 위한 본인 확인을 위한
연락처 관리	연락처 서비스, 연락처	연락처 서비스 제공을 위한 본인 확인을 위한
서비스 관리 및 정보	서비스 관리, 서비스 정보, 서비스 정보, 서비스 정보, 서비스 정보, 서비스 정보	서비스 관리, 서비스 정보, 서비스 정보, 서비스 정보, 서비스 정보, 서비스 정보 등 서비스 제공을 위한 본인 확인을 위한

**II. 개인정보의 수집항목 및 보유기간**

구분	항목	보유기간
회원	회원명, 아이디, 비밀번호, 이메일, 전화번호, 결제정보	회원명, 아이디, 비밀번호, 이메일, 전화번호, 결제정보 등 회원 관리 및 서비스 제공을 위한 본인 확인을 위한
계약	서비스 이용약관, 개인정보처리방침, 계약금 납입내역, 결제정보	서비스 이용약관, 개인정보처리방침, 계약금 납입내역, 결제정보 등 계약금 납입 확인을 위한
결제	카드사, 결제일, 결제금액, 결제내역	카드사, 결제일, 결제금액, 결제내역 등 서비스 제공을 위한
내재물	내재물 서비스, 내재물 사용내역	내재물 관리 서비스, 내재물 사용내역 등 서비스 제공을 위한
연락처	연락처 서비스, 연락처	연락처 서비스 제공을 위한 본인 확인을 위한
서비스	서비스 관리, 서비스 정보, 서비스 정보, 서비스 정보, 서비스 정보, 서비스 정보	서비스 관리, 서비스 정보, 서비스 정보, 서비스 정보, 서비스 정보, 서비스 정보 등 서비스 제공을 위한 본인 확인을 위한

**III. 동의를 거부할 권리 및 동의를 거부할 경우의 불이익**

본 플랫폼(서비스)을 이용하기 위해서는 개인정보의 수집·이용에 동의해야 합니다. 동의하지 않으면 서비스 이용이 제한될 수 있습니다.

3

**다재움 플랫폼 개인정보 제3자 제공 동의 (필수)**

본 플랫폼(서비스)을 운영하기 위해 개인정보를 처리하는 서비스 중 일부에 대해 개인정보의 수집·이용에 동의하러 합니다. 동의하지 않으면 서비스 이용이 제한될 수 있습니다.

**I. 개인정보의 제3자 제공**

제3자 제공	제공 목적	제공 항목	제공 기간
카카오, 네이버, 구글	회원 관리	회원명, 아이디, 비밀번호, 이메일, 전화번호	회원명, 아이디, 비밀번호, 이메일, 전화번호 등 회원 관리 및 서비스 제공을 위한 본인 확인을 위한
결제정보	결제금 납입 확인	카드사, 결제일, 결제금액, 결제내역	카드사, 결제일, 결제금액, 결제내역 등 서비스 제공을 위한
내재물 관리	내재물 관리 서비스	내재물 서비스, 내재물 사용내역	내재물 관리 서비스, 내재물 사용내역 등 서비스 제공을 위한
연락처 관리	연락처 서비스	연락처 서비스	연락처 서비스 제공을 위한 본인 확인을 위한
서비스	서비스 관리, 서비스 정보, 서비스 정보, 서비스 정보, 서비스 정보, 서비스 정보	서비스 관리, 서비스 정보, 서비스 정보, 서비스 정보, 서비스 정보, 서비스 정보 등 서비스 제공을 위한 본인 확인을 위한	

**II. 동의를 거부할 권리 및 동의를 거부할 경우의 불이익**

본 플랫폼(서비스)을 이용하기 위해서는 개인정보의 수집·이용에 동의해야 합니다. 동의하지 않으면 서비스 이용이 제한될 수 있습니다.

**비밀번호 변경**

기존 비밀번호 입력

변경할 비밀번호 입력

변경할 비밀번호 확인

최초 로그인시 비밀번호를 변경하셔야 합니다. 비밀번호 변경 후 재로그인을 하셔야 합니다.

### 요약

- 아이디 및 비밀번호로 최초 로그인할때 실명인증 및 약관 동의 화면

### 1 학생 로그인 입력창

- 실명 입력 및 확인하기 클릭
- 약관 전체 동의 선택 및 동의하기 클릭
- 최초로그인시 비밀번호 변경 후 재로그인

## 4) SNS 로그인

### 프로필



+ 이미지등록



다채움초등학생1

이름	다채움초등학생1
사용자 ID	<input type="text" value="se001"/> <span>중복확인</span>
비밀번호	<span>비밀번호 변경</span>
가입정보	<span>1</span> <span>N 네이버 연동</span> <span>• 카카오 연동</span> <span>G 구글 연동</span> <span>ID/PW 로그인</span>

### 요약

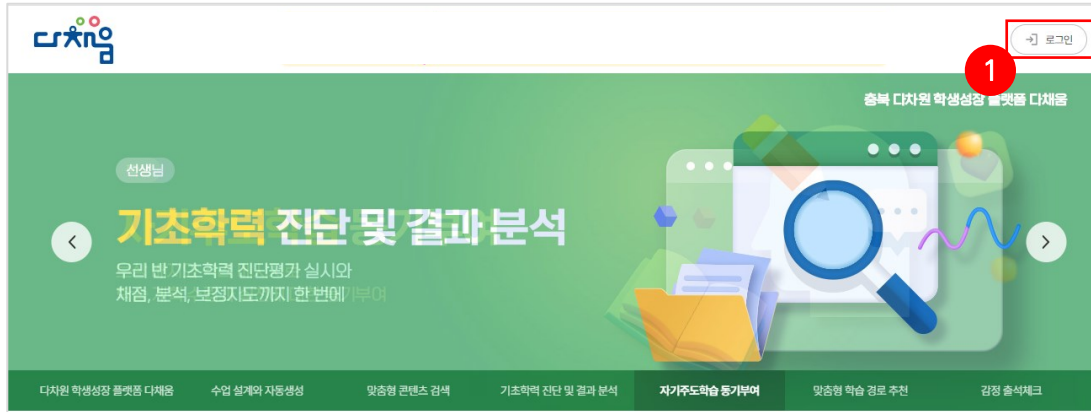
- 로그인 후 프로필 화면에서 SNS연동 설정 하는 방법

### 설명

#### 1 학생 로그인 입력창

- SNS(네이버,카카오, 구글) 선택 및 연동

## 4) SNS 로그인



### 요약

- 메신저가 없는 환경에서 로그인하는 방법

### 설명

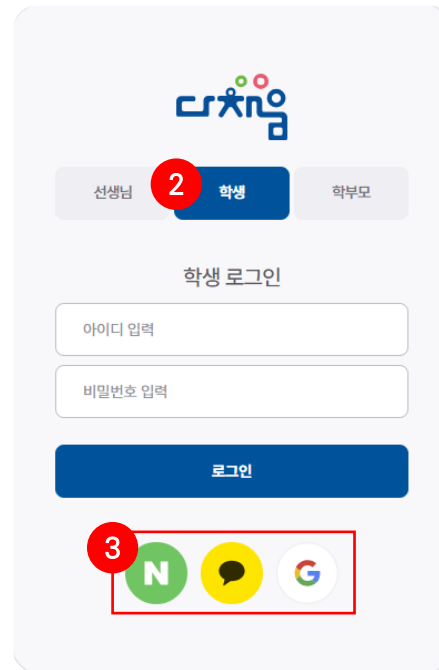
#### 1 로그인 선택

- ① 로그인 버튼 클릭
- ② 학생 권한의 버튼 선택
- ③ 네이버/카카오톡/구글 중 연동한 SNS선택
- ④ 프로필에서 연동한 SNS가 없을 경우 안내

4

dcu.cbe.go.kr 내용:  
연동된 계정 정보가 없어 로그인을 할 수 없습니다.  
아이디/비밀번호로 로그인 후 프로필에서 SNS 연동이 가능합니다.

확인



## 4) SNS 로그인

### NAVER

ID 로그인   
  일회용 번호   
  QR코드

네이버에 로그인하여 **다채움** 서비스를 이용하실 수 있습니다.

공용 PC에서 사용하시는 경우 보안을 위해 서비스 이용 후 네이버에서도 반드시 로그아웃해 주세요.

아이디

비밀번호

로그인 상태 유지   
 IP보안

**1** 로그인

**다채움**

전체 동의하기 선택 동의 포함

다채움에서 회원님의 개인정보에 접근합니다. 제공된 개인정보(이용자 식별자 기본제공, 그 외 제공 항목이 있을 경우 아래 별도 기재)는 이용자 식별, 통계, 계정 연동 및 cs 등을 위해 서비스 이용기간 동안 활용/보관 됩니다. 본 제공 동의를 거부할 권리가 있으나, 동의를 거부하실 경우 서비스 이용이 제한될 수 있습니다.

필수 제공 항목 (필수)
 

- 이름     이메일 주소

추가 제공 항목 (선택)
 

- 휴대전화번호     프로필사진

동의 후에는, 해당 서비스의 이용약관 및 개인정보처리방침에 따라 정보가 관리됩니다.

취소    **동의하기**

### ● 설명

### 2 SNS별 로그인 선택

- ① 네이버 로그인 후 이용약관 동의하기 선택
- ② 카카오톡 로그인 후 이용약관 동의하기 선택
- ③ 구글 로그인 후 이용약관 동의하기 선택

### kakao

카카오톡 이메일 아이디, 이메일, 전화번호

비밀번호

간편로그인 정보 저장 ①

**2** 로그인

또는

QR코드 로그인

회원가입    계정 찾기    비밀번호 찾기

**다채움**

전체 동의하기

전체 동의는 선택목적에 대한 동의를 포함하고 있으며, 선택목적에 대한 동의를 거부해도 서비스 이용이 가능합니다.

[필수] 카카오 개인정보 제3자 제공 동의    보기    삭제
   
다채움 서비스 제공을 위해 회원번호와 함께 개인정보가 제공됩니다. 보다 자세한 개인정보 제공항목은 동의 내용에서 확인하실 수 있습니다. 해당 정보는 동의 철회 또는 서비스 탈퇴 시 지체없이 파기됩니다.

[선택] 카카오 개인정보 제3자 제공 동의    보기
   
(선택) 카카오 계정(이메일)

카카오계정(이메일)

**동의하고 계속하기**

Google 계정으로 로그인

**로그인**

cbe.go.kr(으)로 이동

이메일 또는 휴대전화

이메일을 잊으셨나요?

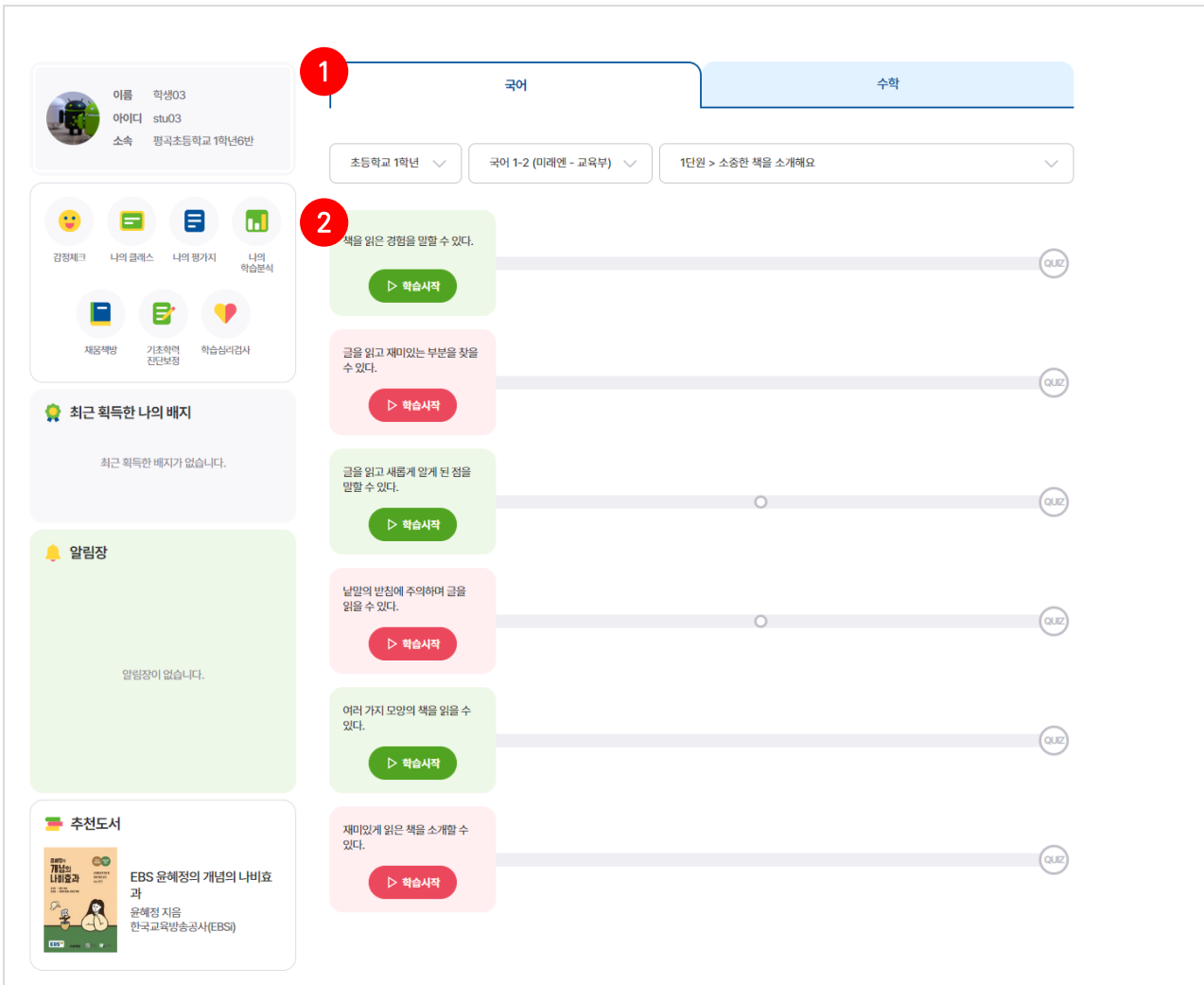
계속 진행하기 위해 Google에서 내 이름, 이메일 주소, 언어 환경 설정, 프로필 사진을 cbe.go.kr과(와) 공유합니다. 앱을 사용하기 전에 cbe.go.kr의 개인정보처리방침 및 서비스 약관을 검토하세요.

계정 만들기    **다음**

**3**

## 2. 홈

다채움 로그인 후 만나는 첫 화면



The screenshot displays the '국어' (Korean) subject page. At the top, there are tabs for '국어' and '수학'. Below the tabs, there are dropdown menus for '초등학교 1학년', '국어 1-2 (미래엔 - 교육부)', and '1단원 > 소중한 책을 소개해요'. The main content area features several learning activities, each with a progress bar and a '학습시작' (Start Learning) button. The activities are:

- 1. 책을 읽은 경험을 말할 수 있다. (I can talk about my experience of reading a book.)
- 2. 글을 읽고 재미있는 부분을 찾을 수 있다. (I can find interesting parts after reading a text.)
- 글을 읽고 새롭게 알게 된 점을 말할 수 있다. (I can talk about new things I learned after reading.)
- 날말의 반침에 주의하며 글을 읽을 수 있다. (I can read a text paying attention to the half-voiceless consonant.)
- 어려 가지 모양의 책을 읽을 수 있다. (I can read a book with a simple shape.)
- 재미있게 읽은 책을 소개할 수 있다. (I can introduce a book I read with interest.)

On the left side, there is a user profile section with the name '이름 학생03' and ID '아이디 stu03'. Below that are icons for '감정체크', '나의 클래스', '나의 평가지', and '나의 학습분석'. There are also icons for '재능야방', '기초학력 진단보장', and '학습심리검사'. A section titled '최근 획득한 나의 배지' (Recently earned my badge) shows '최근 획득한 배지가 없습니다.' (No recently earned badge). Below that is a '알림장' (Notice) section with '알림장이 없습니다.' (No notice). At the bottom, there is a '추천도서' (Recommended book) section featuring 'EBS 윤혜정의 개념의 나비효과' (EBS Yoon Hyejeong's Concept of Butterfly Effect) by 윤혜정 지음, 한국교육방송공사(EBS).

## ● 화면 설명

- 교과목별로 SI학습을 자율적으로 할 수 있는 화면

### [학년별 제공 교과목]

초1-2 : 국어 수학

초3-6 : 국어, 수학, 사회, 과학, 영어

중1-3 : 국어, 수학, 사회, 역사, 과학, 영어

고1 : 국어, 수학, 통합사회, 한국사, 통합과학, 영어

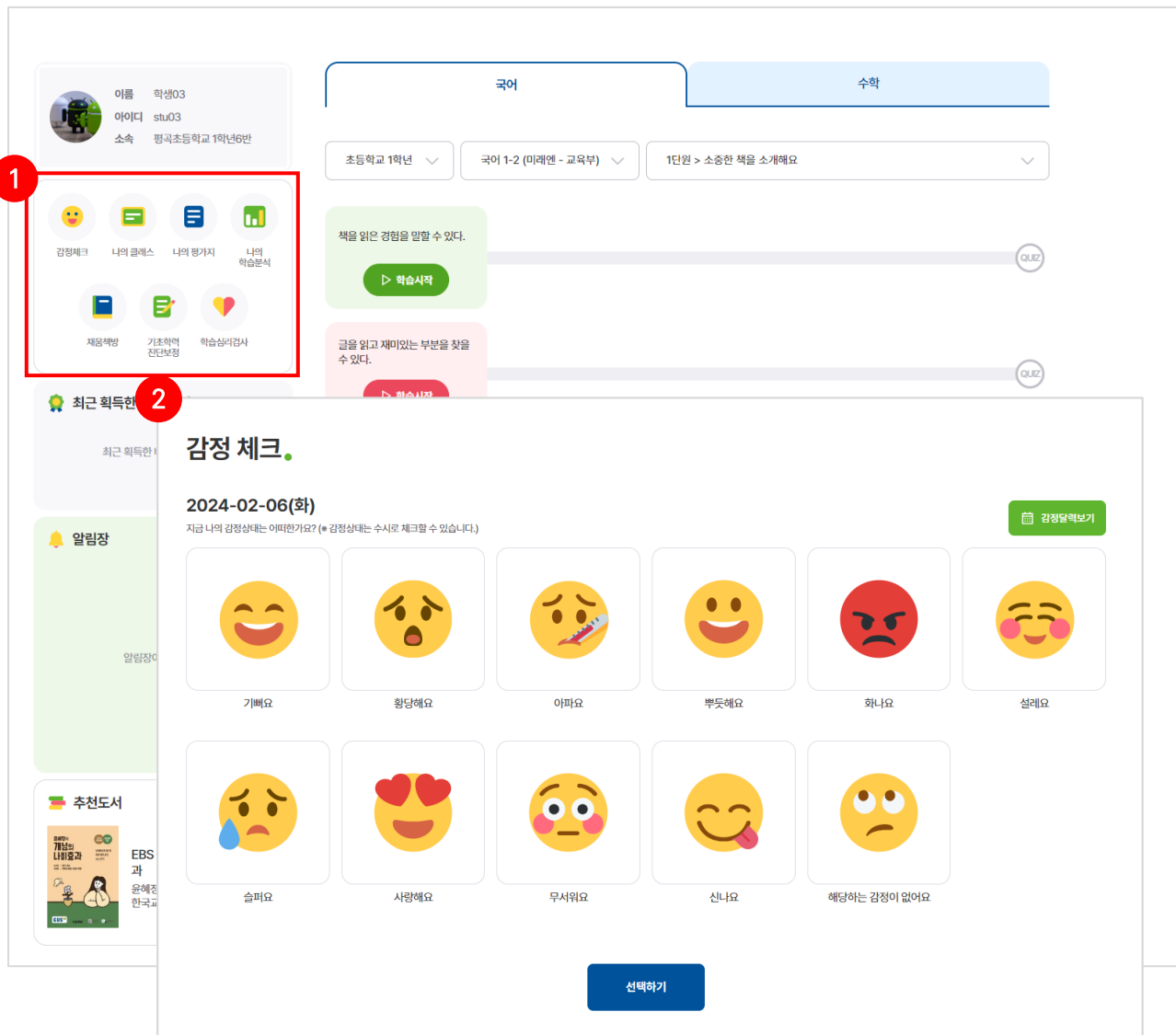
- 플랫폼 활동에 따라 배지 보상 부여됨

## ● 기능 설명

### 1 학습하기

- ① 학습할 교과목 선택
- ② 학년급, 교과서, 단원 선택 후 해당하는 수업의 [학습시작] 클릭





이름 학생03  
아이디 stu03  
소속 평곡초등학교 1학년6반

국어 수학

초등학교 1학년 국어 1-2 (미래엔 - 교육부) 1단원 > 소중한 책을 소개해요

책 읽은 경험을 말할 수 있다. ▶ 학습사막

글을 읽고 재미있는 부분을 찾을 수 있다. ▶ 학습사막

1 감정체크 2 나의 클래스 3 나의 평가지 4 나의 학습분석

5 재능야방 6 기초학력 진단보장 7 학습성리검사

최근 획득한 **2** **감정 체크.**

2024-02-06(화)  
지금 나의 감정상태는 어떠한가요? (\* 감정상태는 수시로 체크할 수 있습니다.) ▶ 감정달력보기

기뻐요 황당해요 아파요 뿌듯해요 화나요 설레요

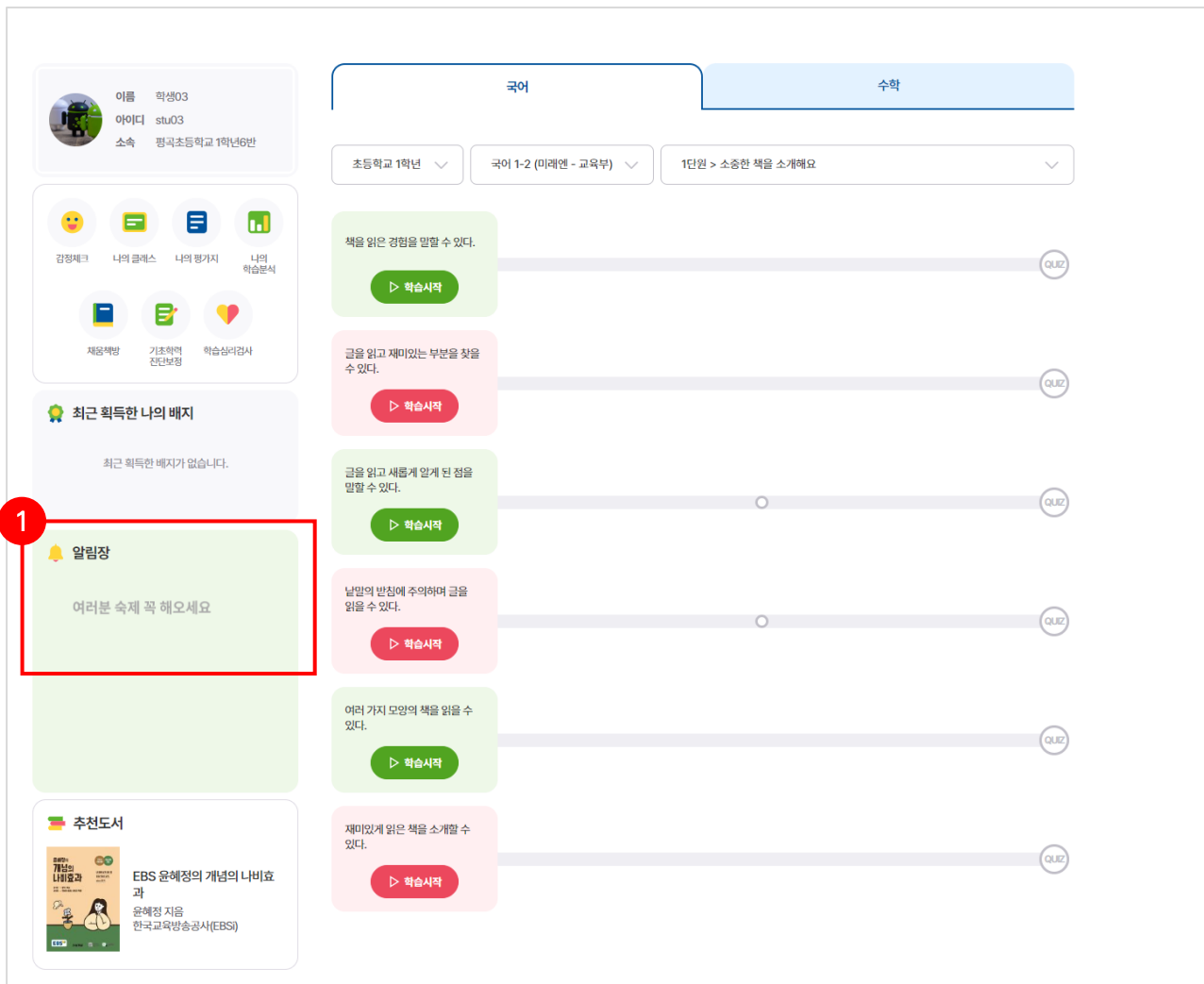
슬피요 사랑해요 무서워요 신나요 해당하는 감정이 없어요

선택하기

## 기능 설명

### 2 메뉴

- ① 총 7개의 메뉴 확인 가능 및 각 메뉴 선택 시 해당 페이지로 바로 이동
- ② 감정체크의 경우 현재 나의 감정에 가장 부합하는 감정 선택 후 [선택하기] 클릭 (1번 이상 선택 가능)



이름 학생03  
아이디 stu03  
소속 평곡초등학교 1학년6반

국어 수학

초등학교 1학년 국어 1-2 (미래엔 - 교육부) 1단원 > 소중한 책을 소개해요

책을 읽은 경험을 말할 수 있다. > 학습시작 QUIZ

글을 읽고 재미있는 부분을 찾을 수 있다. > 학습시작 QUIZ

글을 읽고 새롭게 알게 된 점을 말할 수 있다. > 학습시작 QUIZ

날말의 반침에 주의하며 글을 읽을 수 있다. > 학습시작 QUIZ

어려 가지 모양의 책을 읽을 수 있다. > 학습시작 QUIZ

재미있게 읽은 책을 소개할 수 있다. > 학습시작 QUIZ

**1** 알림장  
여러분 숙제 꼭 해주세요

추천도서  
EBS 윤혜정의 개념의 나비효과  
윤혜정 지음  
한국교육방송공사(EBS)

## 기능 설명


### 3 알림장


- ① 금일 알림장 내용 선생님 별로 작성한 내용 확인


국어
수학


초등학교 1학년
국어 1-2 (미래엔 - 교육부)
1단원 > 소중한 책을 소개해요


이름 학생03  
아이디 stu03  
소속 평곡초등학교 1학년6반


  
감정체크


  
나의 클래스

  
나의 향가지

  
나의 학습분식

  
재능야방

  
기초학력  
진단보장

  
학습성리검사


**최근 획득한 나의 배지**

최근 획득한 배지가 없습니다.

**알림장**

여러분 숙제 꼭 해주세요

**추천도서**



**EBS 윤해정의 개념의 나비효과**  
과  
윤해정 지음  
한국교육방송공사(EBS)

책을 읽은 경험을 말할 수 있다.

▶ 학습시작 QUIZ

글을 읽고 재미있는 부분을 찾을 수 있다.

▶ 학습시작 QUIZ

글을 읽고 새롭게 알게 된 점을 말할 수 있다.

▶ 학습시작 QUIZ

날말의 반침에 주의하며 글을 읽을 수 있다.

▶ 학습시작 QUIZ

어려 가지 모양의 책을 읽을 수 있다.

▶ 학습시작 QUIZ

재미있게 읽은 책을 소개할 수 있다.

▶ 학습시작 QUIZ

## 기능 설명

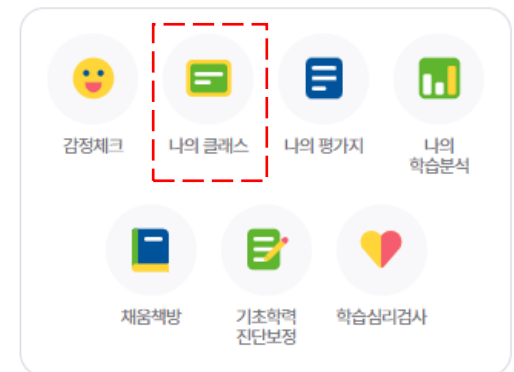
### 4 추천도서

- ① 선생님 추천 도서 확인 가능

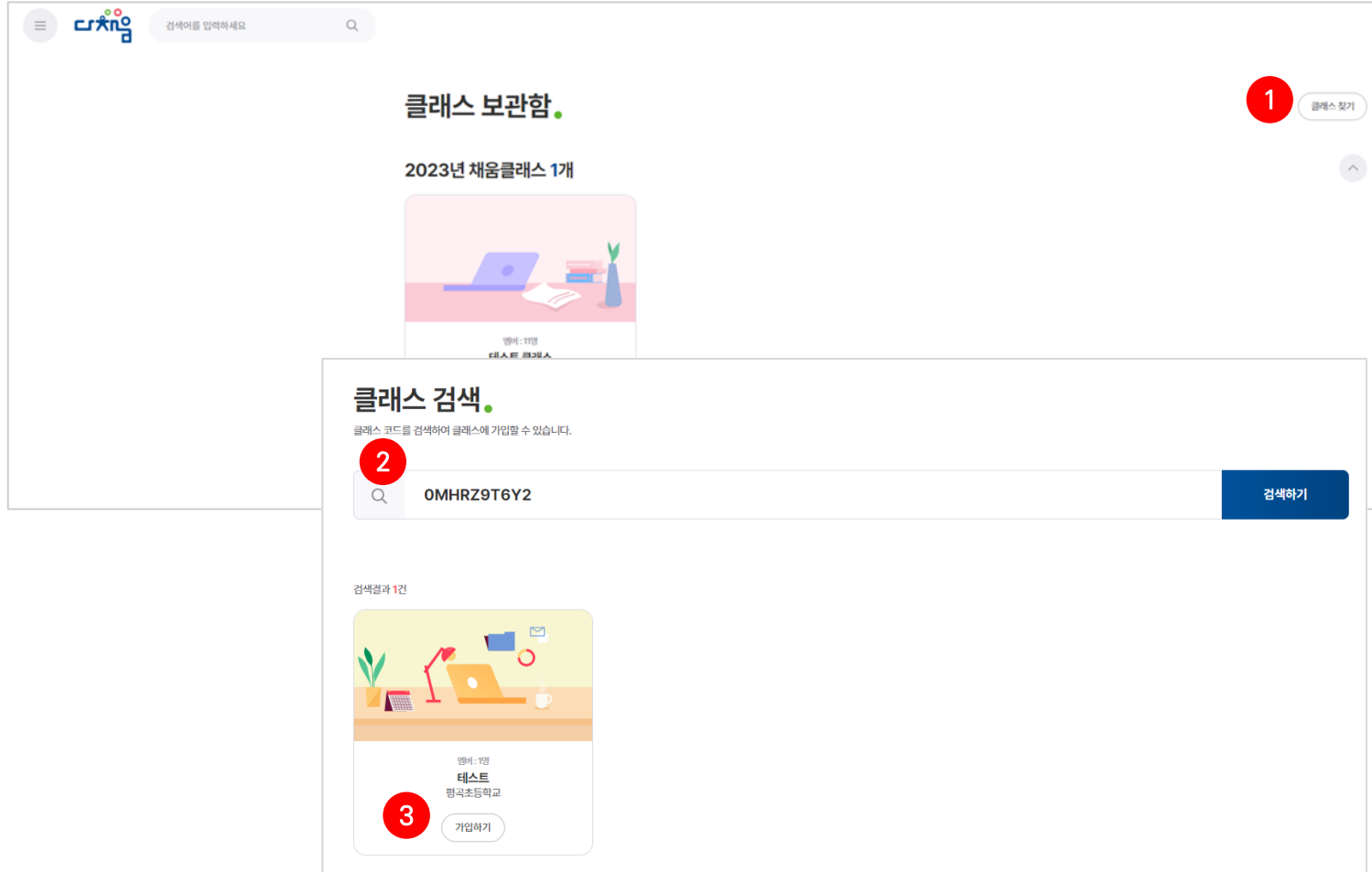
15

### 3. 나의클래스

온라인 상의 내 클래스로 알림장을 확인하고  
학습을 하고 학급활동을  
포트폴리오로 쌓을 수 있는 메뉴



## 1) 클래스 찾기



### ● 화면 설명

- 클래스를 진입하기 전 클래스 선택
- 원하는 클래스를 찾아서 가입
- 학적정보에 따라 담임선생님 학반에 해당하는 기본 클래스 제공

### ● 기능 설명

#### 1 클래스 찾기

- ① [클래스 찾기] 클릭
- ② 클래스 코드 입력 후 검색
- ③ 검색결과에서 가입하고자 하는 클래스에 가입하기 선택

## 1) 클래스 찾기



## ● 기능 설명

## 2 클래스 이동

- ① 원하는 클래스를 선택하면 해당 클래스의 홈화면으로 진입

#### 1) 클래스 찾기

**클래스 보관함** 클래스 찾기

2023년 채용클래스 5개

- 멤버: 6명  
문동국 테스트  
평곡초등학교
- 멤버: 6명  
교과전담클래스  
평곡초등학교
- 멤버: 5명  
참좋은수학  
평곡초등학교
- 멤버: 8명  
리뉴얼 1학년 1반  
평곡초등학교
- 멤버: 6명  
육상훈클래스  
평곡초등학교

2022년 채용클래스 1개

- 멤버: 4명  
test  
평곡초등학교

#### ● 기능 설명

#### 3 과거 클래스 보기

- ① 선택 시 지난 연도에 활동한 클래스 리스트 확인
- ② 원하는 클래스를 선택하면 해당 클래스의 홈화면으로 진입 (모든 활동 기록들을 누적함)

## 2) 클래스 홈

### ● 화면 설명

- 선택한 클래스에서 활동한 내역을 요약해서 표시

### ● 기능 설명

#### 1 클래스 메뉴

- ① 각 메뉴 선택 시 해당 페이지로 이동



## 2) 클래스 홈

### 기능 설명

#### 2 학습 내역

- ① 감정출석부 : 오늘 선택한 감정 확인
- ② 수업현황 : 현재 주어진 전체수업 건 수 대비 수행한 수업 건 수
- ③ 학습제출현황 : 전체 주어진 과제 건 수 대비 제출한 과제 건 수

## 3) 수업방

클래스홈 / 수업방 / 학습방 / 알림장 / 나의 포트폴리오 / 커뮤니티

## 테스트 클래스 수업방.

1

전체 과학 국어 바른생활 수학 영어 음악 한문

전체 18

검색어를 입력하세요. 🔍

진행	내보내기 테스트 수업 기간: 기한없음	2 수업시작
진행	111 수업 기간: 기한없음	수업시작
대기	(놀이 수학) 수 놀이를 해요 수업 기간: 기한없음	수업시작
마감	추운 겨울을 건강하게 수업 기간: 2023-09-15 - 2023-09-16	
진행	하나 되어 노래해요 수업 기간: 기한없음	수업시작
진행	연로를 채울 우주 정거장 찾아보기 수업 기간: 기한없음	수업시작

### ● 화면 설명

- 수업방에서 수업을 선택할 수 있는 리스트 화면
- 과목별 형성된 수업방 리스트를 확인할 수 있음

### ● 기능 설명

#### 1 날짜별 수업

- ① 상단의 특정 [과목명] 선택
- ② 하단의 [수업 목록]을 통해 [수업시작] 클릭 시 학습 바로 가능

## 3) 수업방

클래스홈 / 수업방 / 학습방 / 알림장 / 나의 포트폴리오 / 커뮤니티

## 테스트 클래스 수업방.

전체 과학 국어 바른생활 수학 영어 음악 한문

전체 18

검색어를 입력하세요. 🔍

초등학교 3학년 2학기 - 수학  
나머지가 있는 (세 자리 수) ÷ (한 자리 수)를 알아볼까요  
수업기간: 기한없음 | 작성자: 선생님01

세자리 수업 설계 테스트  
세자리 수업 설계 테스트 텍스트  
세자리 수업 설계 테스트 텍스트를 바랍니다.

1 수업시작

2 리스트로 이동

수업시작

수업시작

마감 추운 겨울을 건강하게  
수업 기간: 2023-09-15 - 2023-09-16

진행 하나 되어 노래해요  
수업 기간: 기한없음

진행 연로를 채울 우주 정거장 찾아보기  
수업 기간: 기한없음

## ● 기능 설명

## 2 주제별 수업 상세페이지

- ① 수업 주제 확인 후 학습 시작 가능
- ② [리스트로 이동] 클릭 시 이전 리스트 목록 이동 가능

## 4) 학습방

**새싹 학습방.**

1 전체 국어 영어

진제 6

2 검색어를 입력하세요.

3 입장하기

4

진행	바르게 읽는 자세를 익히자 제출 기간: 2024-02-06 ~ 2024-02-08 • 제출완료	입장하기
대기	(수정) zzz123! 제출 기간: 2024-02-07 ~ 2024-02-08 • 제출진	
대기	240206 2교시 제출 기간: 2024-02-08 ~ 2024-02-08 • 제출진	
마감	선생님간 비공개 학습방 테스트 제출 기간: 2024-02-01 ~ 2024-02-02 • 제출진	
진행	(수정) 240206 학습준비 제출 기간: 2024-02-06 ~ 2024-02-06 • 제출완료	입장하기
진행	새싹반 학습방 테스트 제출 기간: 2024-02-05 ~ 2024-02-08 • 제출완료	입장하기

- 화면 설명

- 선생님이 낸 과제를 확인하고 제출할 수 있는 메뉴

- 기능 설명

## 1 과제학습 목록

- ① [전체] 또는 특정 [과목명] 선택
- ② 검색창을 통해 원하는 학습을 검색할 수 있음
- ③ 제출 기간을 확인 후 [입장하기] 클릭 시 학습 시작
- ④ [대기, 마감]이 된 경우 학습 이용 불가

## 4) 학습방

**새싹 학습방.**

전체

초등학교 1학년 1학기 - 국어

전체 6 **바르게 읽는 자세를 익히자** 입력하세요. 🔍

📅 제출기간: 2024-02-06 - 2024-02-08 👤 작성자: 산양님01

**바르게 읽는 자세를 익힐 수 있다**

바	르	게
읽	는	자
세	를	익히자

1 작성평가지  
평가지 기초진단 테스트 12/11 - 평가지1  
산양님01

내용을 입력하세요.

학생이 **2** 작성자 찾기

**1** 파일 이미지 동영상 음성 URL

**3** 등록

리스토로 이동

입장하기

입장하기

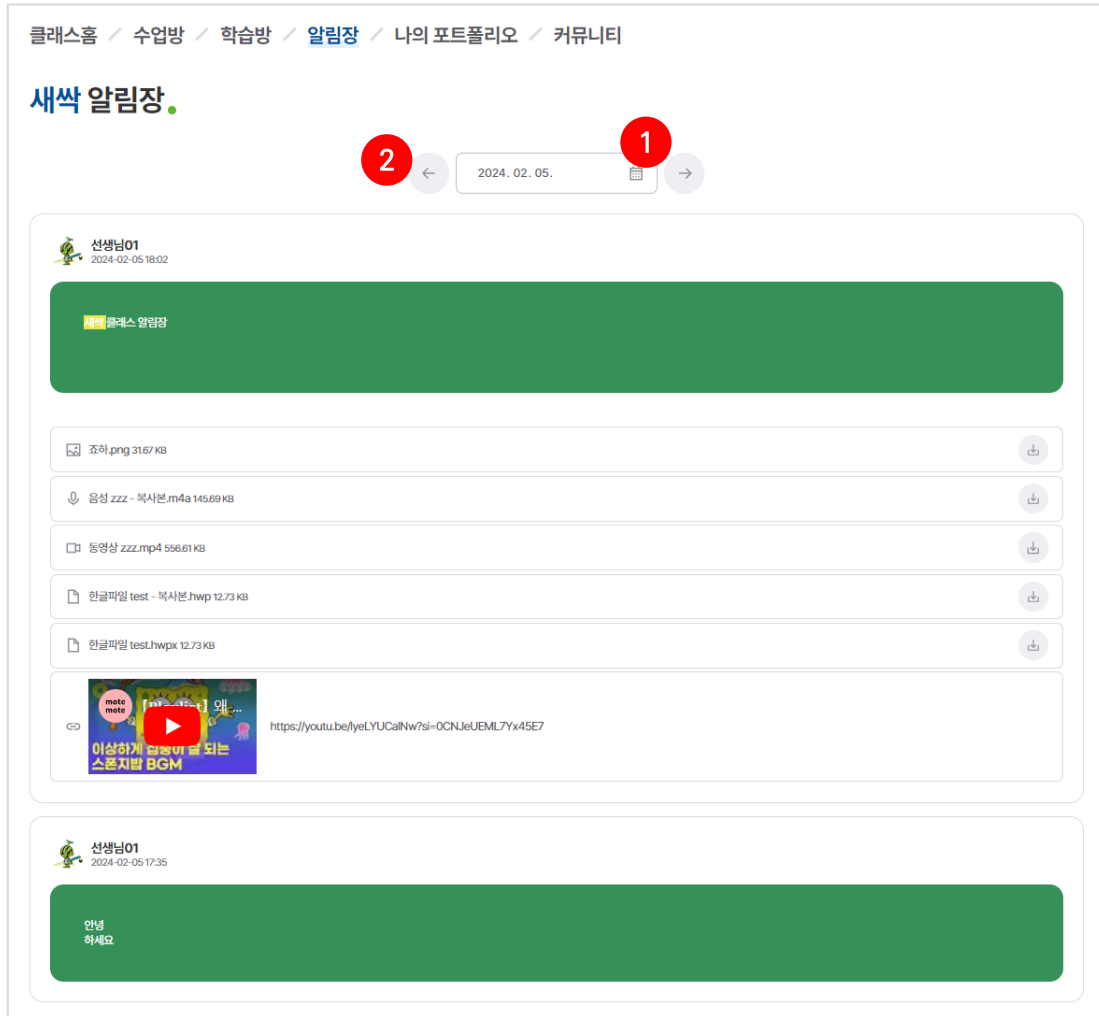
입장하기

### ● 기능 설명

#### 2 과제학습 제출

- ① 선생님이 제출한 과제를 확인하고 과제내용을 작성하여 제출(파일/이미지/동영상/음성/URL 첨부 가능)
- ② [작성자가찾기] 클릭시 팀원 과제일 경우 작성자를 추가
- ③ [등록] 클릭시 제출된 과제를  
선생님 또는 학생이 포트폴리오 등록을 선택하면  
해당 과제는 메뉴 포트폴리오에서 확인

## 5) 알림장



### ● 화면 설명

- 선생님이 작성한 알림장을 날짜별로 확인 할 수 있는 화면
- 한 클래스에 여러 선생님이 알림장을 작성한 경우 각 선생님마다 작성한 알림장을 한 번에 확인

### ● 기능 설명

#### 1 알림장

- ① 오늘 날짜가 기본으로 표시
- ② 날짜를 이동하여 지난 알림장도 확인 가능

## 6) 포트폴리오

클래스홈 / 수업방 / 학습방 / 알림장 / 나의 포트폴리오 / 커뮤니티

새싹 나의 포트폴리오.

1 국어


2  댓글 숨기기

초등학교 1학년 1학기 - 국어 -

바르게 읽는 자세를 익히자

📅 제출기간: 2024-02-06 ~ 2024-02-08    📝 작성자: 선생님01


바르게 읽는 자세를 익히자

1 평가지  평가지

평가지  
기초진단 테스트 12/11 - 평가지1  
관리자

학생02  
2024-02-06 13:40:30

학생간 비공개 학습방에 학생02 과제 제출



### ● 화면 설명

- 학생이 수행한 학습방의 과제들 중 포트폴리오로 내보낸 학습 내용을 한 번에 열람 및 다운로드 할 수 있는 화면

### ● 기능 설명

#### 1 포트폴리오 목록

- ① [전체] 또는 특정 [과목명] 선택
- ② [댓글 숨기기] 선택 시 댓글 숨기기 처리

## 6) 포트폴리오

클래스홈 / 수업방 / 학습방 / 알림장 / 나의 포트폴리오 / 커뮤니티

새싹 나의 포트폴리오.

국어

댓글 숨기기

전체선택    전체선택해제


1    포트폴리오해제

초등학교 1학년 1학기 - 국어

바르게 읽는 자세를 익히자


📅 제출기한 : 2024-02-06 ~ 2024-02-08    📄 작성자 : 선생님이

바르게 읽는 자세를 익히자

1    평가지        평가지  
기초진단 테스트 12/11 - 평가지1  
관리자

학생02  
2024-02-06 13:40:30

학생간 비공개 학습방에 학생02 과제 제출



## ● 기능 설명

## 2 포트폴리오 해제

- ① 선택한 게시물을 포트폴리오에서 해제



## 7) 커뮤니티

클래스홈 / 수업방 / 학습방 / 알림장 / 나의 포트폴리오 / 커뮤니티

### 새싹 커뮤니티.

제목

내용 1

2
파일
이미지
동영상
음성
URL

3
등록

전체 2

**선생님01**

2024-02-05 18:39:34

**123**

123

**111** \* 종료

설문기간: 2024-02-05 ~ 2024-02-03

투표가 종료되었습니다. 참여인원 0명 / 미참여인원 7명

1	222	0%
2	333	0%
3	444	0%

♡ 0    💬 3

#### ● 화면 설명

- 클래스 구성원 간의 소통할 수 있는 화면
- 피드 형식의 글쓰기와 좋아요, 댓글을 남길 수 있음

#### ● 기능 설명

##### 1 커뮤니티 작성

- ① [내용] 작성
- ② 원하는 [첨부파일] 선택 후 첨부(파일, 이미지, 동영상, 음성, URL, 설문/투표 가능)
- ③ [등록] 클릭

## 7) 커뮤니티

## 2 커뮤니티 수정 및 삭제

- ① [수정] 클릭 시 작성한 내용 수정 가능
  - ② [삭제] 클릭 시 작성한 글 삭제 가능
- \*본인이 작성한 글에 한해 수정 및 삭제 가능

클래스홈 / 수업방 / 학습방 / 알림장 / 나의 포트폴리오 / 커뮤니티

### 새싹 커뮤니티.

제목

내용

파일

이미지

동영상

음성

URL

등록

전체 3

검색어를 입력하세요. 🔍

**학생02**  
2024-02-06 15:31:50

**안녕하세요**

많은 이야기를 나누고싶어서 올립니다

♡ 0    💬 0

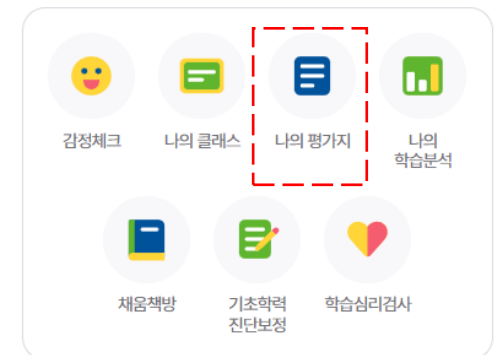
1
2

학생02

▶

## 4. 나의 평가지

선생님에게 전달받은 평가지를 풀고,  
친구에게 받은 평가지도 풀며  
학생 스스로 평가를 만들어 풀 수 있는 메뉴



## 1) 교사에게 받은 평가지

### 나의 평가지.

교사에게 받은 평가지
친구에게 받은 평가지
내 평가지

1
전체
미응시
채점중
평가완료

삭제 테스트 14:58 동규  
2024.02.06 ~ 2024.02.06  
선생님01 선생님

응시하기

2학년평가지-국어  
2024.02.01 ~ 2024.02.01  
선생님17 선생님

응시 마감

2학년평가지-국어  
2024.02.01 ~ 2024.02.01  
선생님17 선생님

응시 마감

2학년평가지-국어  
2024.02.01 ~ 2024.02.01  
선생님17 선생님

응시 마감

수학 평가지  
2023.11.28 ~ 2023.11.28  
선생님01 선생님

응시 마감

테스트  
2023.11.21 ~ 2023.11.21  
선생님02 선생님

응시 마감

테스트  
2023.11.21 ~ 2023.11.21  
선생님02 선생님

응시 마감

평가완료  
평가지  
2023.09.22 ~ 2023.09.22  
선생님01 선생님

결과보기
복습하기

1
2

### ● 화면 설명

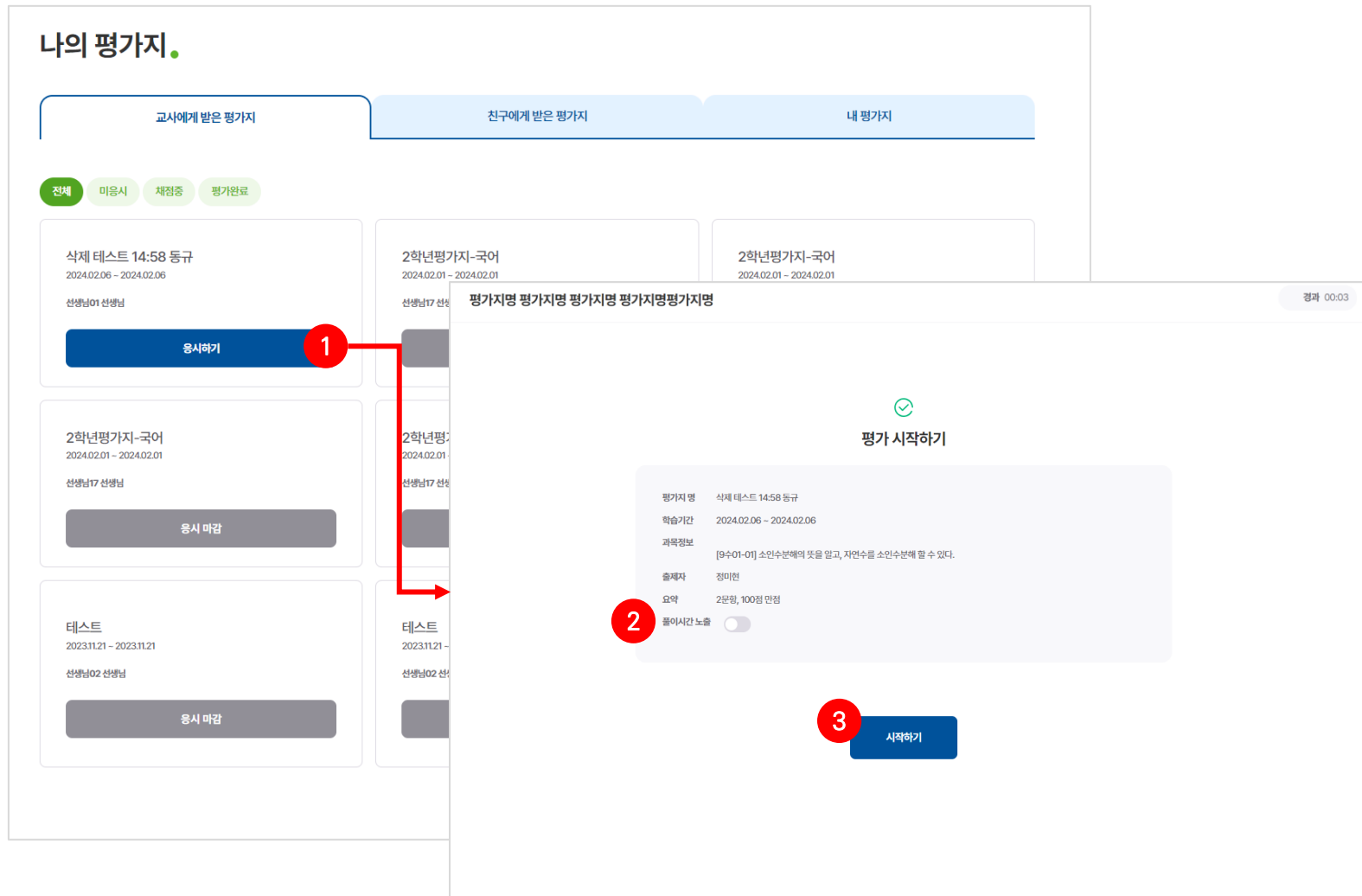
- AI문제은행에서 교사에게 받은 평가를 확인하고 평가지 응시/복습/결과를 열람 할 수 있는 화면

### ● 기능 설명

#### 1 필터

- ① 전체, 미응시, 채점중, 평가완료 된 평가를 필터해서 노출 옵션 설정

## 1) 교사에게 받은 평가지



## ● 기능 설명

## 2 평가지 응시

- ① 학습기간을 확인 후 [응시하기] 클릭
- ② [평가지 뷰어]를 통해 응시 전 [플레이시간 노출/미노출] 옵션 선택
- ③ [시작하기] 클릭 시 바로 응시 가능

\*응시 후 제출하기 시 응시 결과가 선생님에게 전달됨  
(문항을 다 풀지 않아도 전달됨)

## 1) 교사에게 받은 평가지

나의 평가지.

교사에게 받은 평가지    친구에게 받은 평가지    내 평가지

전체    미응시    **채점중**    평가완료

<p>삭제 테스트 14:58 등급 2024.02.06 - 2024.02.06 선생님01 선생님</p> <p>응시하기</p>	<p><b>채점중</b></p> <p>평गत용 2023.09.21 - 2023.09.21 선생님01 선생님</p> <p>1 ① 채점중입니다.</p>	<p>2학년평가지-국어 2024.02.01 - 2024.02.01 선생님17 선생님</p> <p>응시 마감</p>
<p>2학년평가지-국어 2024.02.01 - 2024.02.01 선생님17 선생님</p> <p>응시 마감</p>	<p>2학년평가지-국어 2024.02.01 - 2024.02.01 선생님17 선생님</p> <p>응시 마감</p>	<p>수학 평가지 2023.11.28 - 2023.11.28 선생님01 선생님</p> <p>응시 마감</p>
<p>테스트 2023.11.21 - 2023.11.21 선생님02 선생님</p> <p>응시 마감</p>	<p>테스트 2023.11.21 - 2023.11.21 선생님02 선생님</p> <p>응시 마감</p>	<p>평가완료</p> <p>평가지 2023.09.22 - 2023.09.22 선생님01 선생님</p> <p>2 결과보기    <b>복습하기</b></p>

1 2

## ● 기능 설명

## 3 채점중인 평가지

- ① 평가지 응시 후 선생님이 채점중일 때는 [채점중]으로 노출
- ② 채점 완료 후 [결과보기] 및 [복습하기] 가능

## 1) 교사에게 받은 평가지

나의 평가지.

교사에게 받은 평가지    친구에게 받은 평가지    내 평가지

전체    미응시    재점중    평가완료

삭제 테스트 14:58 등급    재점중

결과보기

평가지명	평가지	평균	누적시간	03초
No.	상태	제출일시	누적시간	점수
1	최초	2023.09.22	00:00:02	3
2	복습	2024.02.05	00:00:05	10

확인

응시 마감    응시 마감    결과보기    복습하기

1 2

2학년평가지-국어  
2024.02.01 - 2024.02.01  
선생님17 선생님  
응시 마감

수학 평가지  
2023.11.28 - 2023.11.28  
선생님01 선생님  
응시 마감

평가완료  
평가지  
2023.09.22 - 2023.09.22  
선생님01 선생님  
결과보기    복습하기

## ● 기능 설명

## 4 평가지 결과

① [결과보기] 클릭 시 결과 열람 가능

## 1) 교사에게 받은 평가지

- 기능 설명

- 5 복습하기

- ① [복습하기] 클릭 시 해당 평가를 다시 풀어볼 수 있음

나의 평가지.

교사에게 받은 평가지    친구에게 받은 평가지    내 평가지

전체    미응시    재점중    평가완료


평가지명 평가지명 평가지명 평가지명평가지명

현재 문제 2 / 3    배점 5점    소요 시간 00:04

○ 정답    ✕ 오답

1 이 글에서 알 수 있는 코딩에 대한 내용으로 알맞지 않은 것은 무엇입니까?

보기 이 글에서 알 수 있는 코딩에 대한 내용으로 알맞지 않은 것은 무엇입니까 보기 이 글에서 알 수 있는 코딩에 대한 내용으로 알맞지 않은 것은 무엇입니까 보기 이 글에서 알 수 있는 코딩에 대한 내용으로 알맞지 않은 것은 무엇입니까



몸체    몸체  
타이어    타이어

← 이전문제    다음문제 →

76 / 100점

총 소요시간 00:00

1	오답 (5점)	12:00
1	오답 (5점)	12:00
1	부분정답 (5/10점)	12:00
1	정답 (5점)	
1	정답 (5점)	

응시 마감

응시 마감

2023.09.22

과보기    1    복습하기

1    2



## 2) 친구에게 받은 평가지

**나의 평가지.**

교사에게 받은 평가지      친구에게 받은 평가지      내 평가지

전체    미응시    채점중    평가완료

평가완료  
친구에게 보내는 평가지2

학생02  
1    결과보기    **복습하기**

친구에게 보내는 평가지

학생02  
2    **응시하기**

1

● 화면 설명

- 같은 클래스 친구에게 받은 평가를 확인 하고 평가지 응시/복습/결과를 열람 할 수 있는 화면

● 기능 설명

1 평가지 응시/결과보기/복습하기

- ① 친구에게 받은 평가지는 바로 채점이 가능한 평가지로 이루어져 있어, 바로 [결과보기] 및 [복습하기] 가능
- ② 학습기간을 확인 후 [응시하기] 클릭

## 3) 내 평가지

### ● 화면 설명

- 내 평가지를 확인 하고 평가지 응시/복습/결과를 열람 할 수 있으며, 평가지를 만들 수있는 화면

### ● 기능 설명

#### 1 평가지 만들기

- ① [평가지 만들기] 클릭
- ② [평가지 제목] 입력
- ③ [교과정보] 선택
- ④ [난이도] 선택(다중 선택 가능)
- ⑤ [문항 유형 별 문항 수] 선택
- ⑥ [완료] 클릭

## 3) 내 평가지

### 나의 평가지.

교사에게 받은 평가지

전체
미응시
재검중
평가완료

미응시

친구에게 보내는 평가지

풀어보기

### 평가지 전송

클래스 친구들과 평가지를 공유할 수 있어요.

클래스 선택

클래스 선택

전송 목록

전체 선택

전체 23명

초학생1 abc2@cbe.go.kr	+
초학생12 abc2@cbe.go.kr	-
초학생1 abc2@cbe.go.kr	+
초학생1 abc2@cbe.go.kr	+
초학생1 abc2@cbe.go.kr	+
초학생1 abc2@cbe.go.kr	+

취소

3

전송

내 평가지

+

 평가지 만들기

평가완료

리스트

결과보기

2

평가지 전송

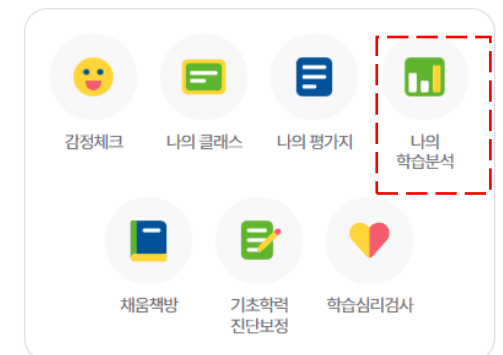
### ● 기능 설명

#### 2 평가지 전송

- ① [상세 아이콘] 클릭
- ② [평가지 전송] 클릭
- ③ 원하는 클래스>학생 선택 후 [전송] 클릭

## 5. 나의 학습분석

학생별 학습 및 평가지 분석 내용을  
확인할 수 있는 메뉴



## 1) 학습분석



- 화면 설명

- 학생별 학습 분석을 볼 수있는 화면

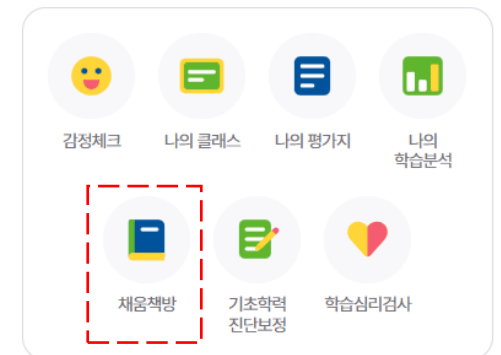
- 기능 설명

#### 1 학습 분석

- ① 년도 및 월 선택
- ② [인쇄하기] 클릭

## 6. 채움책방

선생님이 추천한 책 리스트를 확인하고  
읽은 책 독서기록을 할 수 있는 메뉴



## 1) 채움책방 메인

☰

🔍

🏠
🔔
📄
🔊
🔗

**채움책방(1.1.1)**

**1 독서 성향**

열람 독서 권수  
**12 권**

클래스평균    나

독서시간  
**10시간 8분 35초**

클래스평균    나

독서 루틴  
 **금요일 오전**

기록장 작성건수  
 **4 건**

2023년도 ▾

전체 열 ▾

**2 개인별 열람 도서 리스트**

책 제목	열람시간	완독률	독서기록 여부
난지도가 살아났어요	2시간 8분 3초	80%	2023. 11. 11 기록완료
종이 뽕지 공주	2시간 8분 3초	80%	-

⏪ ⏴ 1 2 3 4 5 ⏵ ⏩

🔵 **화면 설명**

- 개인별 독서 성향 및 열람 도서 리스트 확인 가능

🔵 **기능 설명**

**1 선생님 추천 도서**

- ① 개인의 독서 성향 및 요약 확인 가능
- ② 개인별 열람 도서 리스트 확인

2) 추천도서



● 기능 설명

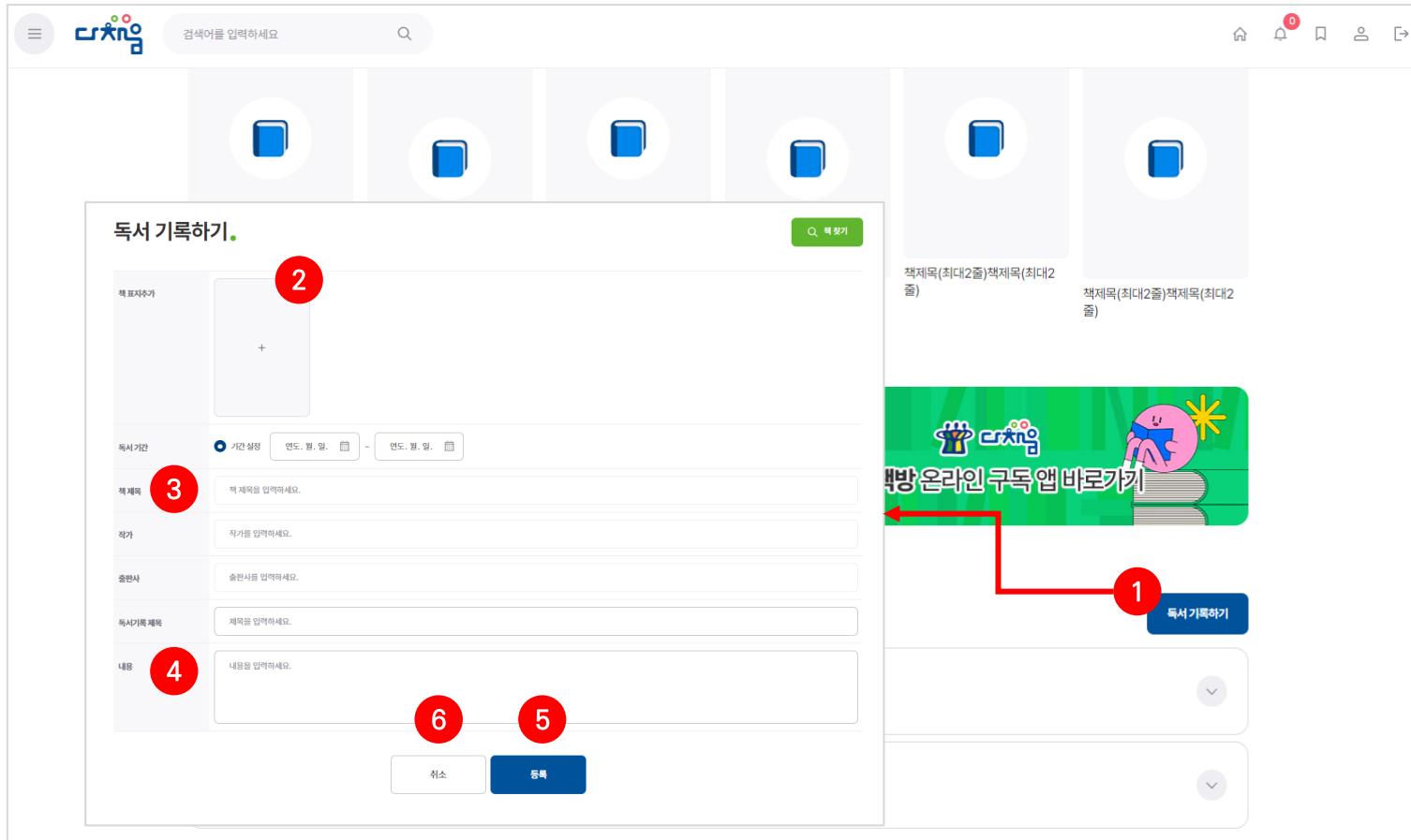
2 선생님 추천도서

- ① 선생님이 추천해준 추천도서 리스트
- ② 클릭시 해당 추천 도서로 이동 가능





3) 독서 기록하기

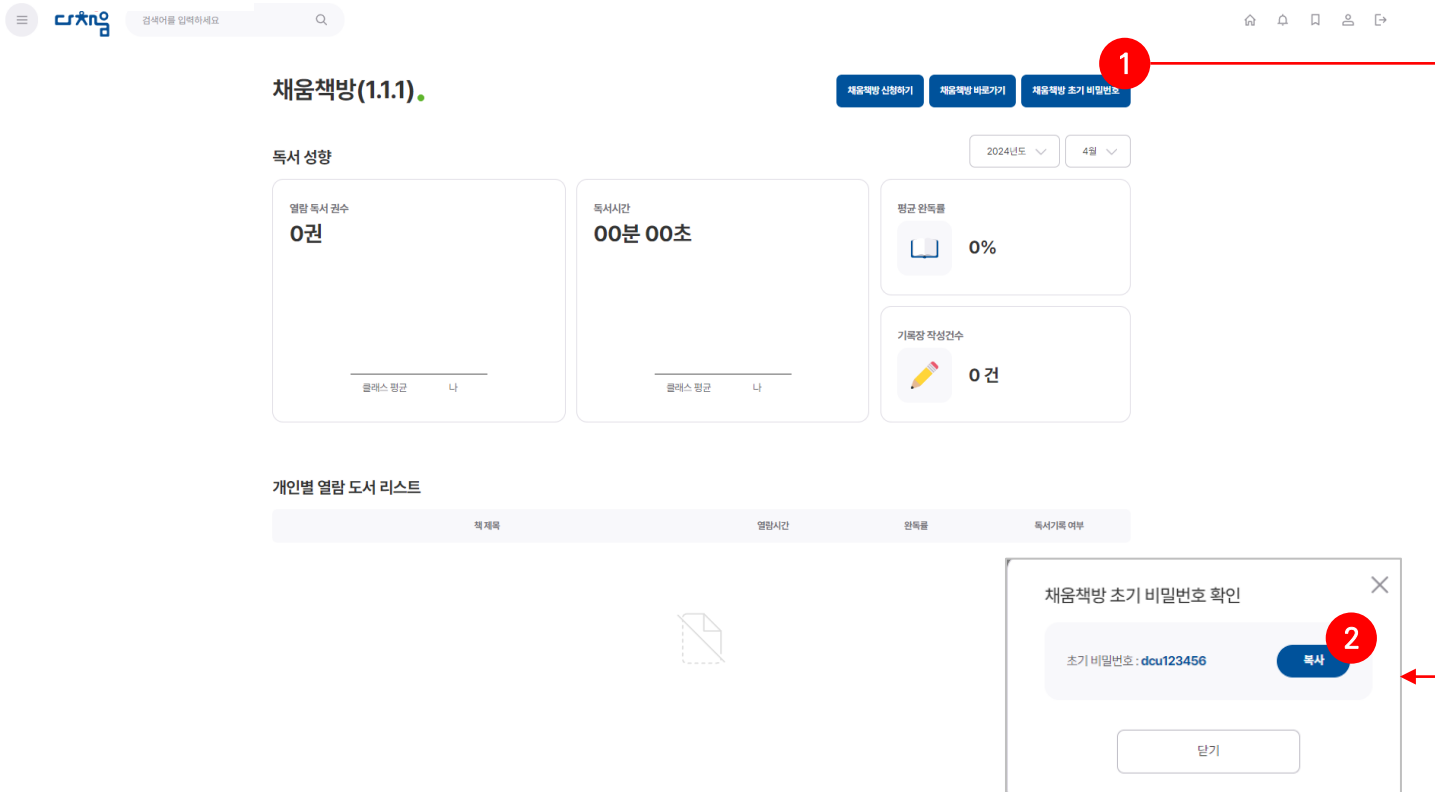


● 기능 설명

3 독서 기록하기

- ① [독서 기록하기] 클릭
- ② [도서 정보] 입력
- ③ [제목] 작성
- ④ [내용] 작성
- ⑤ [등록] 클릭
- ⑥ [취소] 클릭 시 저장되지 않고 나가기

4) 초기 비밀번호



● 요약

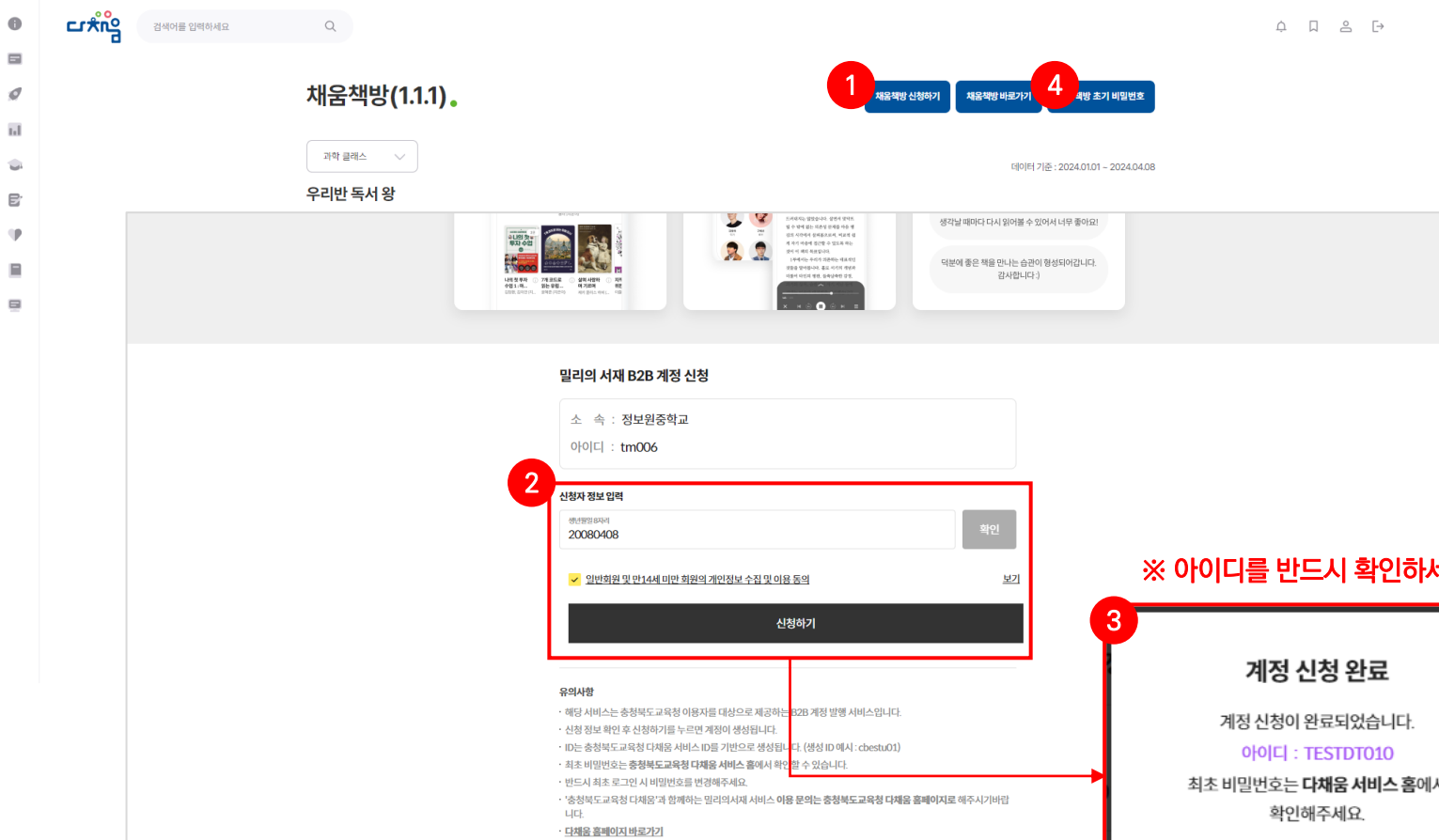
- 초기 비밀번호를 확인할 수 있습니다.

● 설명

1 채용책방 초기 비밀번호

- ① [채움책방 초기 비밀번호] 버튼 클릭
- ② 팝업을 통해 초기 비밀번호 확인 가능  
- 복사 클릭시 해당 초기 비밀번호 복사 가능

## 5) 채움책방 신청하기



The screenshot shows the '채움책방(1.1.1)' application page. At the top, there are navigation buttons: '1 채움책방 신청하기', '채움책방 바로가기', and '4 책방 초기 비밀번호'. Below this, there's a search bar and a '과목 클래스' dropdown. The main content area is titled '우리반 독서왕' and features a carousel of book covers. A form titled '밀리의 서재 B2B 계정 신청' is visible, with a red box around the '신청자 정보 입력' section. This section includes fields for '소속 : 정보원중학교' and '아이디 : tm006', a '신청자 정보 입력' field with '생년월일(YYYY)' and '20080408', and a checkbox for '일반회원 및 만 14세 미만 회원의 개인정보 수집 및 이용 동의'. A '확인' button is next to the date field. Below the form is a '신청하기' button. A red box labeled '3' highlights a confirmation modal titled '계정 신청 완료' with the message '계정 신청이 완료되었습니다. 아이디 : TESTDT010' and '최초 비밀번호는 다채움 서비스 홈에서 확인해주세요.' The modal has '닫기' and '로그인 방법 확인' buttons. A red arrow points from the '신청하기' button to the modal. A red box labeled '2' highlights the '신청자 정보 입력' section. A red box labeled '1' highlights the '채움책방 신청하기' button. A red box labeled '4' highlights the '책방 초기 비밀번호' button. A red box labeled '※ 아이디를 반드시 확인하세요!' is positioned above the modal. The page footer includes '데이터 기준 : 2024.01.01 - 2024.04.08' and a sidebar with various icons.

### 요약

- 초기 비밀번호를 확인할 수 있습니다.

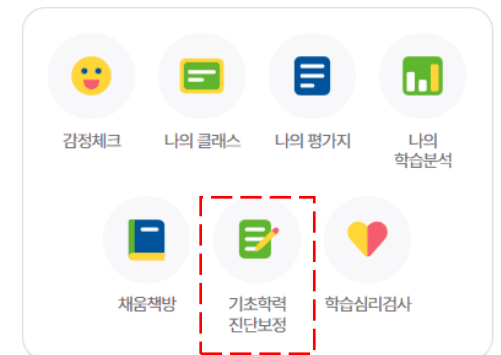
### 설명

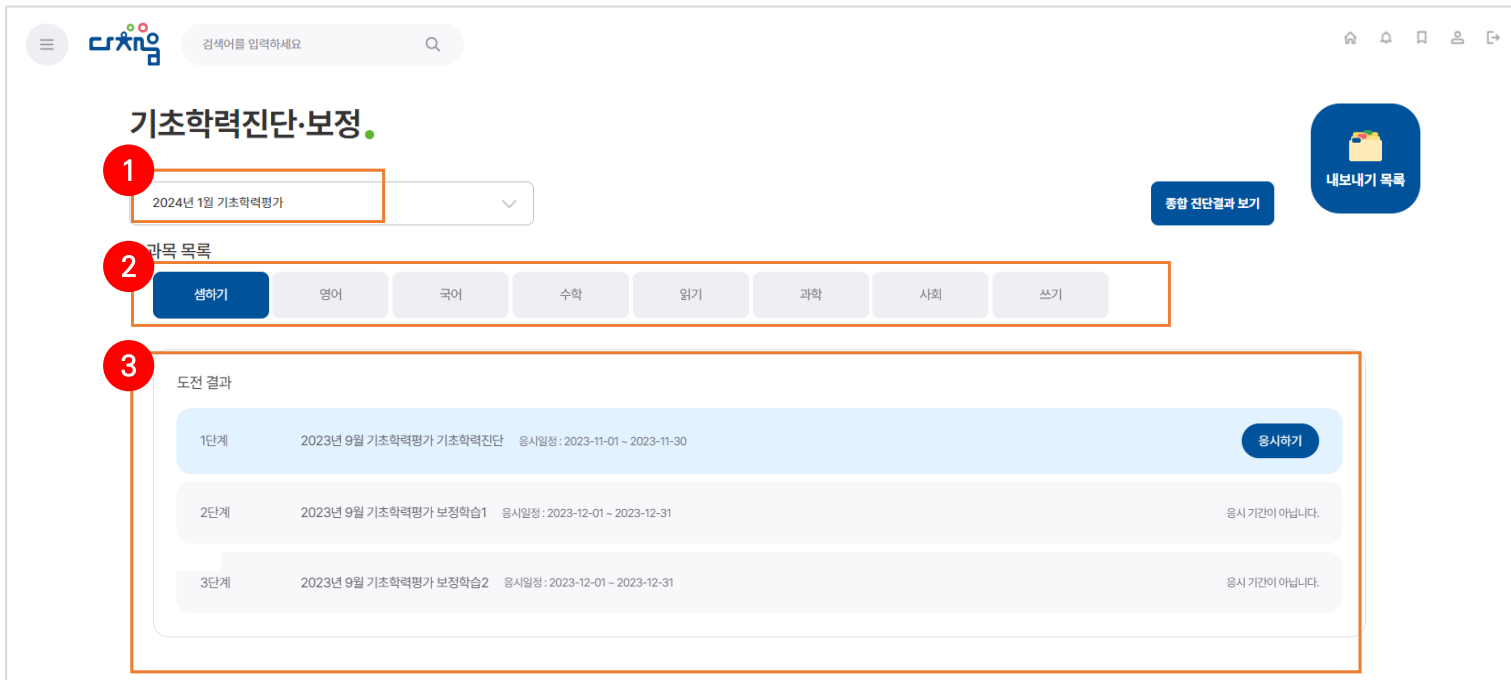
#### 1 신청하기

- ① [채움책방 신청하기] 버튼 클릭
- ② 신청자 정보 입력 > 확인 클릭 > 개인정보 수집 및 이용 동의 클릭 > 신청하기 클릭
- ③ 아이디 확인 가능
- ④ 이후 [채움책방 바로가기]를 통해 로그인 가능

## 7. 기초학력진단·보정

선생님이 설정한 기간에 온라인 상으로  
기초학력을 진단하고, 진단결과를 확인하는 메뉴





기초학력진단·보정

2024년 1월 기초학력평가

종합 진단결과 보기

내보내기 목록

과목 목록

생하기 영어 국어 수학 읽기 과학 사회 쓰기

도전 결과

1단계	2023년 9월 기초학력평가 기초학력진단	응시일정: 2023-11-01 ~ 2023-11-30	응시하기
2단계	2023년 9월 기초학력평가 보정학습1	응시일정: 2023-12-01 ~ 2023-12-31	응시 기간이 아닙니다.
3단계	2023년 9월 기초학력평가 보정학습2	응시일정: 2023-12-01 ~ 2023-12-31	응시 기간이 아닙니다.

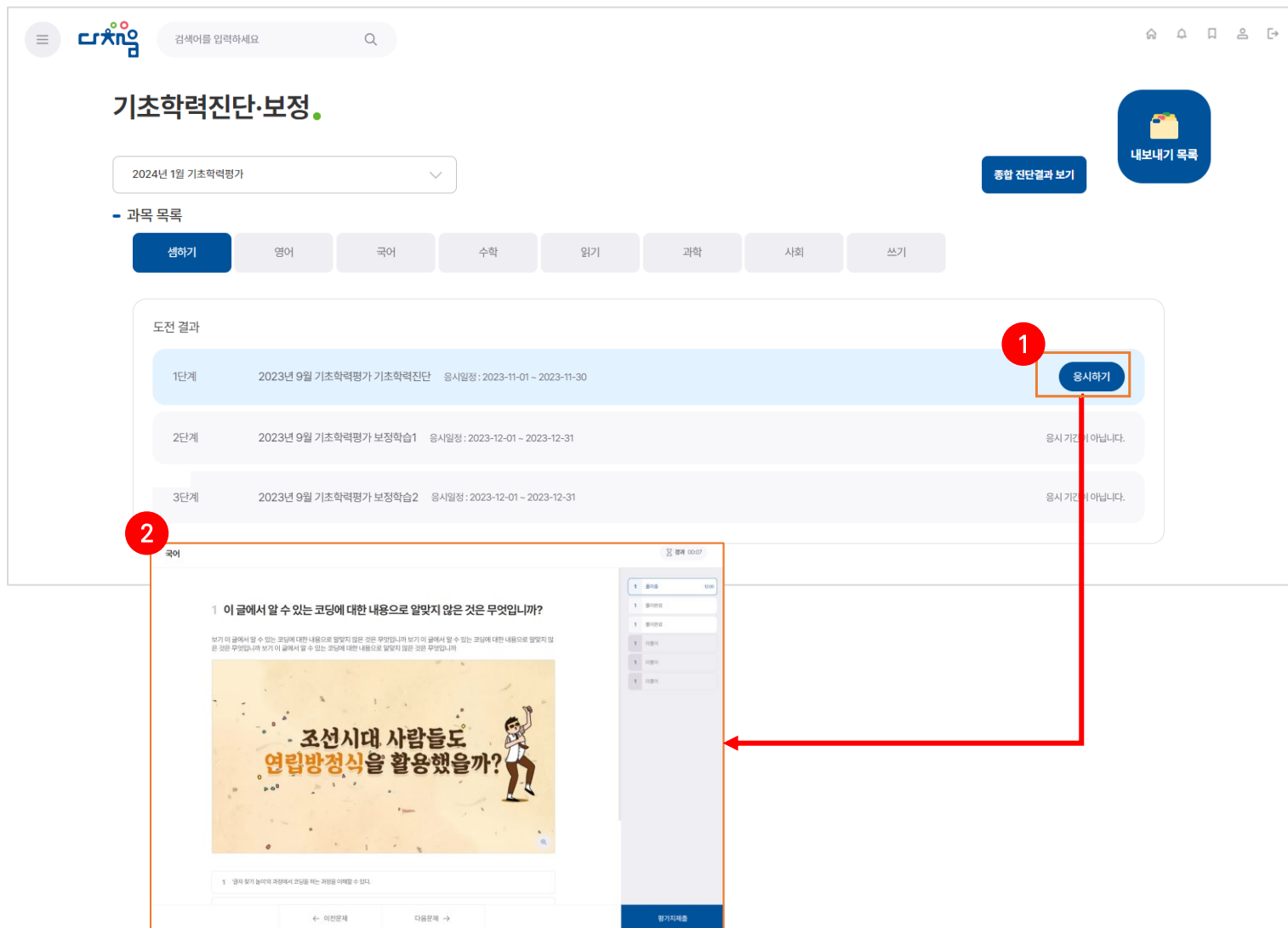
## ● 화면 설명

- 기초학력진단·보정에서 기초학력진단을 진단하고 결과를 열람할 수 있는 화면

## ● 기능 설명

### 1 기초학력진단

- 기초학력진단 회 차 선택
- 응시하고자 하는 [과목] 선택
- 도전결과에서 1단계(기초학력진단) > 2단계(보정문항1) > 3단계(보정문항2) 순서대로 응시



기초학력진단·보정

2024년 1월 기초학력평가

종합 진단결과 보기

내보내기 목록

- 과목 목록

생하기 영어 국어 수학 읽기 과학 사회 쓰기

도전 결과

단계	평가명	응시일정	응시 가능 여부
1단계	2023년 9월 기초학력평가 기초학력진단	응시일정 : 2023-11-01 ~ 2023-11-30	응시하기
2단계	2023년 9월 기초학력평가 보정학습1	응시일정 : 2023-12-01 ~ 2023-12-31	응시 기간이 아닙니다.
3단계	2023년 9월 기초학력평가 보정학습2	응시일정 : 2023-12-01 ~ 2023-12-31	응시 기간이 아닙니다.

국어

1 이 글에서 알 수 있는 코딩에 대한 내용으로 알맞지 않은 것은 무엇입니까?

보기 이 글에서 알 수 있는 코딩에 대한 내용으로 알맞지 않은 것은 무엇입니까? 보기 이 글에서 알 수 있는 코딩에 대한 내용으로 알맞지 않은 것은 무엇입니까? 보기 이 글에서 알 수 있는 코딩에 대한 내용으로 알맞지 않은 것은 무엇입니까?

조선시대 사람들도 연립방정식을 활용했을까?

1 열이 보이니까 좌정에서 코딩을 하는 과정을 이해할 수 있다.

← 이전문제 다음문제 → 평가자제출

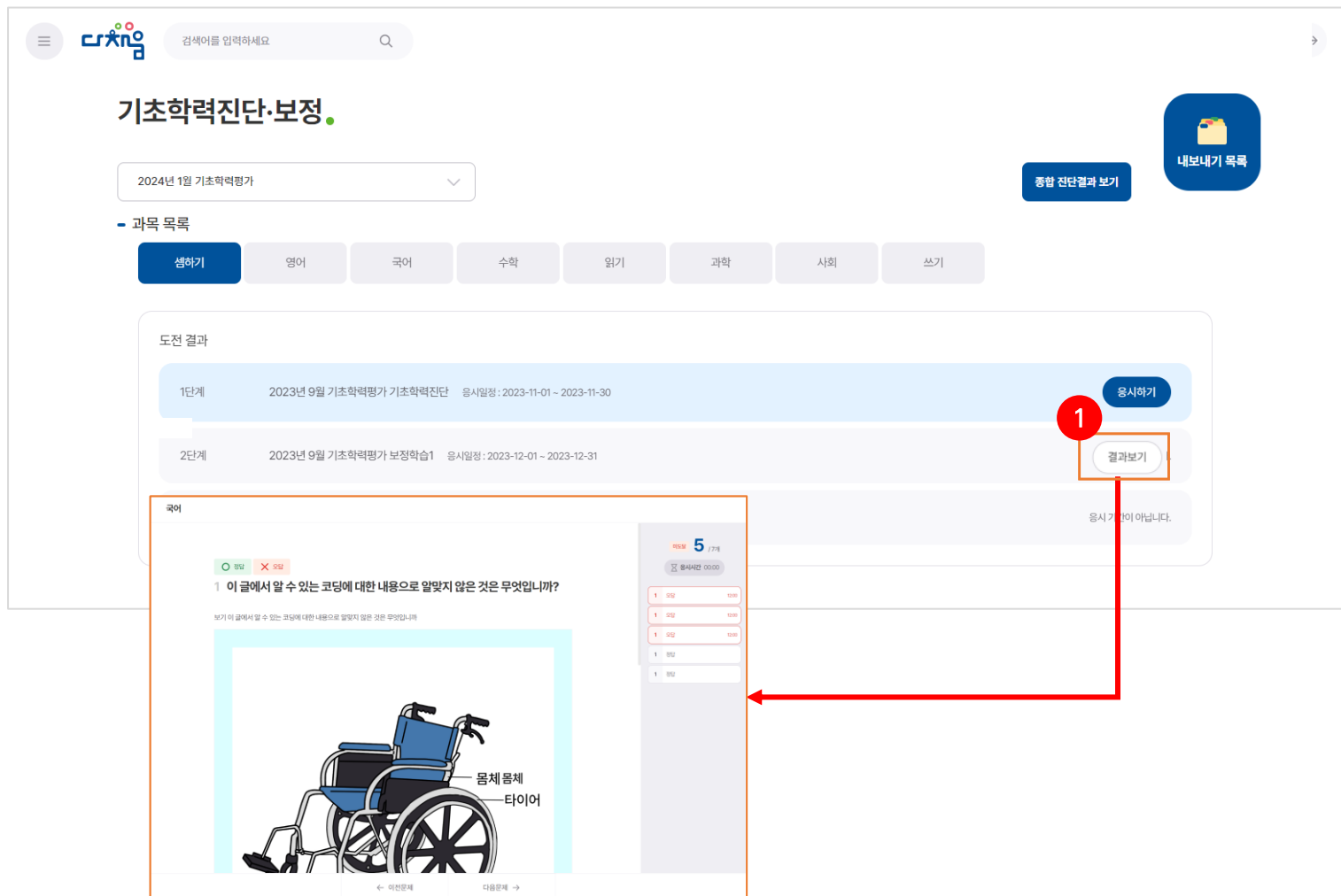
## 화면 설명

- 기초학력진단·보정에서 기초학력진단을 진단하고 결과를 열람할 수 있는 화면

## 기능 설명

### 1 기초학력진단·보정 응시

- [응시하기] 클릭
- [기초학력진단·보정] 전용 뷰어에서 응시 가능



기초학력진단·보정

2024년 1월 기초학력평가

종합 진단결과 보기

내보내기 목록

- 과목 목록

생하기 영어 국어 수학 읽기 과학 사회 쓰기

도전 결과

1단계 2023년 9월 기초학력평가 기초학력진단 응시일정: 2023-11-01 ~ 2023-11-30 응시하기

2단계 2023년 9월 기초학력평가 보정학습1 응시일정: 2023-12-01 ~ 2023-12-31 결과보기

응시 기간이 아닙니다.

국어

5 / 7개

1 이 글에서 알 수 있는 코딩에 대한 내용으로 알맞지 않은 것은 무엇입니까?

보기 이 글에서 알 수 있는 코딩에 대한 내용으로 알맞지 않은 것은 무엇입니까

몸체 몸체  
타이어

## ● 화면 설명

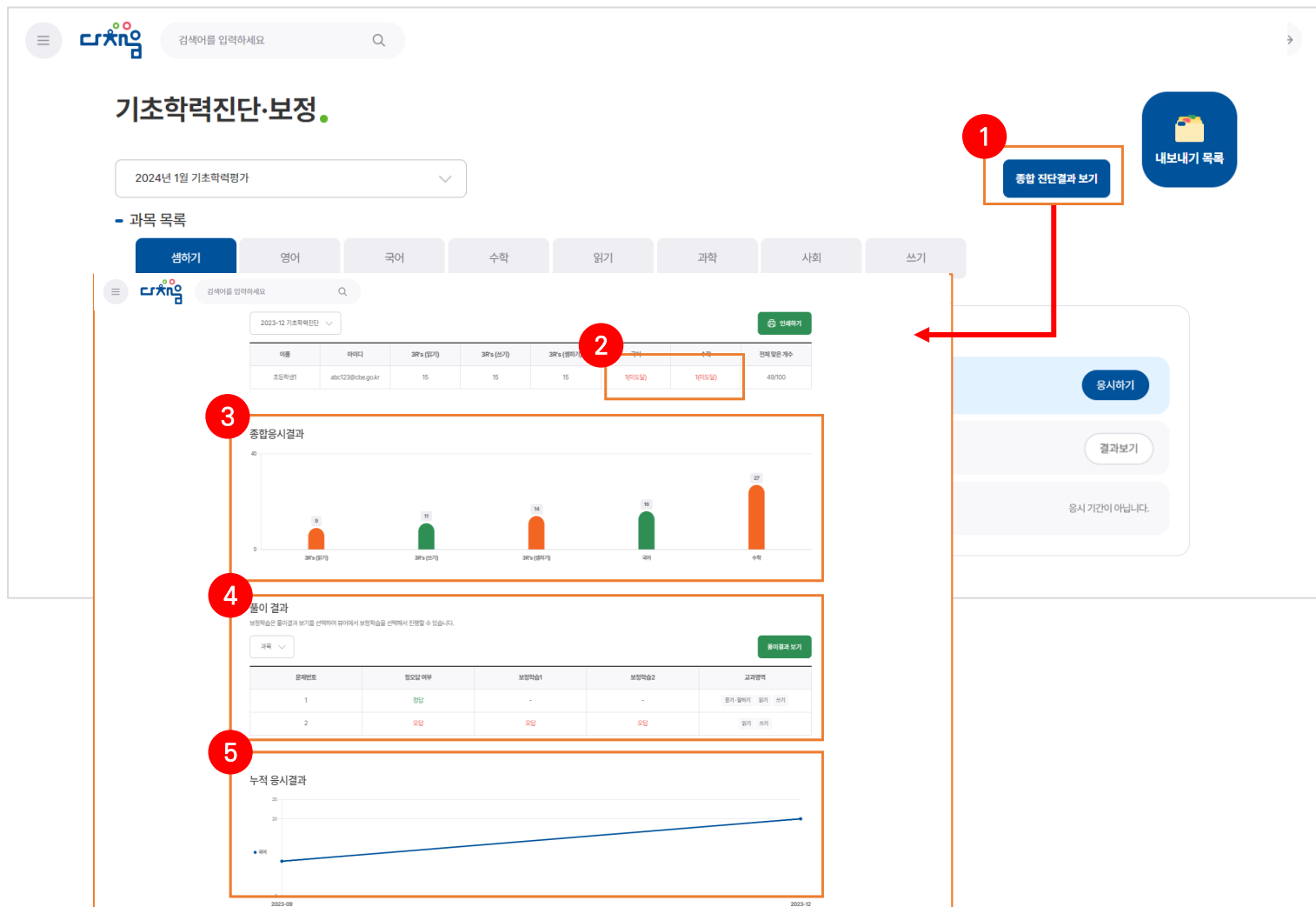
- 기초학력진단·보정에서 기초학력진단을 진단하고 결과를 열람할 수 있는 화면

## ● 기능 설명

### 1 기초학력진단 결과

#### ① [결과보기] 클릭

\*도달/미도달 및 전체 문항 정오답 확인 가능



2024년 1월 기초학력평가

- 과목 목록

영어 국어 수학 읽기 과학 사회 쓰기

2023-12 기초학력진단

이름	아이디	30% (읽기)	30% (쓰기)	30% (영어)	총합	현재 받은 점수
조동현	abc123@cbegok.kr	15	15	15	49,700	

30% (읽기) 30% (쓰기) 30% (영어) 국어 수학

종합응시결과

풀이 결과

문제번호	정답 여부	보정학습1	보정학습2	교과별명
1	정답	-	-	문자 읽기 읽기 쓰기
2	오답	오답	오답	읽기 쓰기

누적 응시결과

## 화면 설명

- 기초학력진단·보정에서 기초학력진단을 진단하고 결과를 열람할 수 있는 화면

## 기능 설명

### 4 기초학력진단 종합 진단결과

- [종합 진단결과 보기] 클릭
- 과목별 도달/미도달 확인
- 종합 응시결과 그래프 확인
- 과목별 풀이결과(보정학습 포함) 확인
- 과목별 회차별 누적 응시결과 확인



The screenshot shows the CARE system interface. A dialog box titled '인쇄하기' (Print) is open, allowing the user to select between '전과목 인쇄하기' (Print all subjects) and '선택과목 인쇄하기' (Print selected subjects). The '확인' (Confirm) button is highlighted. In the background, the '기초학력 진단·보정 결과서' (Basic Academic Assessment and Correction Report) is visible, showing a table of results and a bar chart of scores.

**인쇄하기**

기초학력진단보정 명 : 2023-09 기초학력진단

전과목 인쇄하기

선택과목 인쇄하기

**확인**

**기초학력 진단·보정 결과서**  
2023-09 기초학력진단

2023.08.09  
초등학교1

이름	아이디	3학년 (과목)	3학년 (선택과목)	국어	수학	전체 평균 점수
최동혁생1	20231230000001	15	15	14	16	15/100

종합용시결과

3학년 (과목) 9, 3학년 (선택과목) 15, 3학년 (선택과목) 14, 국어 16, 수학 27

**기초학력 진단·보정 국어 결과서**  
2023-09 기초학력진단

국어 분야 결과 2023년 9월에 실시된 기초학력 진단 부문결과 상세 정보입니다.

문제번호	정답	정답률	오답률	교과영역
1	정답	-	-	국어 영역의 국어 국어
2	오답	0%	100%	읽기 쓰기
3	정답	-	-	듣기 말하기 쓰기 쓰기
4	오답	0%	100%	읽기 쓰기
5	정답	-	-	듣기 말하기 쓰기 쓰기
6	오답	0%	100%	읽기 쓰기
7	정답	-	-	듣기 말하기 쓰기 쓰기
8	오답	0%	100%	읽기 쓰기
9	오답	-	-	듣기 말하기 쓰기 쓰기
10	오답	0%	100%	읽기 쓰기
1	정답	-	-	듣기 말하기 쓰기 쓰기
2	오답	0%	100%	읽기 쓰기
3	정답	-	-	듣기 말하기 쓰기 쓰기
4	오답	0%	100%	읽기 쓰기
5	정답	-	-	듣기 말하기 쓰기 쓰기
6	오답	0%	100%	읽기 쓰기
7	정답	-	-	듣기 말하기 쓰기 쓰기
8	오답	0%	100%	읽기 쓰기
9	정답	-	-	듣기 말하기 쓰기 쓰기
10	오답	0%	100%	읽기 쓰기

국어 분야 결과 2023-09

2023-09

### 화면 설명

- 기초학력진단·보정에서 기초학력진단을 진단하고 결과를 열람할 수 있는 화면


### 기능 설명

#### 5 기초학력진단 종합 진단결과 인쇄

- [인쇄하기] 클릭
- 인쇄 옵션 선택(전과목/선택과목)
- PDF 파일 다운로드 및 인쇄 가능

## 8. 학습심리검사

학습·학업성취에 영향을 줄 수 있는  
다양한 심리적 요인 등을 분석함으로써  
학습자에게 적합한 학습방향 설정, 학습의 효율성 등을  
높일 수 있는 검사를 신청하고 결과를 확인하는 메뉴



## 학습심리검사.

### 자기조절학습검사 (SLT)



신청 대상: 학생 (초4 - 고2)

학습성취에 영향을 줄 수 있는 다양한 심리적 요인들을 분석함으로써 학습자가 자신의 장단점을 이해하고 학습의 효율성을 높일 수 있는 방안 제공

- 문항수 및 검사시간: 초등4~6학년(124문항, 40분) / 중학1~고등2학년(178문항, 45분)

#### 자기조절학습검사 (SLT)

- 본 검사 결과는 1년간 보관되며 해당 선생님이 결과를 열람 할 수 있습니다.
- 회원가입 시 개인정보 제3자 제공 약관에 동의한 내용에 따라 가이드스에 정보가 제공됩니다.

1

검사하기

### 학습유형검사 (TOLI)



신청 대상: 학생 (초3 - 고2)

학습과 관련된 다양한 심리적 요인을 종합 측정하여 개인의 학습유형을 확인하고, 각 학습유형별로 적합한 학습방향을 설정할 수 있는 정보 제공

- 문항수 및 검사시간: 초등3~6학년(115문항, 40분) / 중학1~고등2학년(115문항, 45분)

**초등학교 3학년 학생은  
해당 검사만 조회**

#### 학습유형검사 (TOLI)

- 본 검사 결과는 1년간 보관되며 해당 선생님이 결과를 열람 할 수 있습니다.
- 회원가입 시 개인정보 제3자 제공 약관에 동의한 내용에 따라 가이드스에 정보가 제공됩니다.

1

검사하기

## ● 화면 설명

### • (초등학교 3학년)

> 학습유형검사(TOLI) 검사 신청, 검사 후 결과 확인

### • (초등학교 4학년 이상)


> 자기조절학습검사(SLT), 학습유형검사(TOLI) 중  
안내 받은 검사를 선택하여 검사신청,  
검사 후 결과 확인

- 학습심리검사 응시 기간에만 신청하기 가능
- 응시 후 결과는 1년간만 제공

## ● 기능 설명

### 1 학습심리검사 응시


① 신청 후 검사에 [검사하기] 클릭 후 응시



🏠 🔔 📄 👤 ➔

## 학습심리검사.

### 학습유형검사 (TOLI)



신청 대상: 학생 (초3 ~ 고2)

학습과 관련된 다양한 심리적 요인을 종합 측정하여 개인의 학습유형을 확인하고, 각 학습유형별로 적합한 학습방향을 설정할 수 있는 정보 제공

- 문항수 및 검사시간 : 초등3~6학년(115문항, 40분) / 중학1~고등2학년(115문항, 45분)

#### 학습유형검사 (TOLI)

- 본 검사 결과는 1년간 보관되며 해당 선생님이 결과를 열람 할 수 있습니다.
- 회원가입 시 개인정보 제3자 제공 약관에 동의한 내용에 따라 가이드んに 정보가 제공됩니다.

1 [결과보기](#)

검사 결과에 대해서 상담 글을 남기면 상담사가 답글을 남겨드립니다.

[상담게시판](#)

### ● 화면 설명

- 학습유형검사(TOLI) 검사 후, 결과 확인

### ● 기능 설명

#### 1 학습심리검사 결과확인

- ① 결과보기 클릭 → 학습유형검사(TOLI) 결과 확인

## 학습심리검사.

### 자기조절학습검사 (SLT)



신청 대상 : 학생 (초4 ~ 고2)

학업성취에 영향을 줄 수 있는 다양한 심리적 요인들을 분석함으로써 학습자가 자신의 장단점을 이해하고 학습의 효율성을 높일 수 있는 방안 제공

- 문항수 및 검사시간 : 초등4~6학년(124문항, 40분) / 중학1~고등2학년(178문항, 45분)

#### 자기조절학습검사 (SLT)

- 본 검사 결과는 1년간 보관되며 해당 선생님이 결과를 열람 할 수 있습니다.
- 회원가입 시 개인정보 제3자 제공 약관에 동의한 내용에 따라 가이던스에 정보가 제공됩니다.

1

결과보기

### 학습유형검사 (TOLI)



신청 대상 : 학생 (초3 ~ 고2)

학습과 관련된 다양한 심리적 요인을 종합 측정하여 개인의 학습유형을 확인하고, 각 학습유형별로 적합한 학습방향을 설정할

- 문항수 및 검사시간 : 초등3~6학년(115문항, 40분) / 중학1~고등2학년(115문항, 45분)

#### 학습유형검사 (TOLI)

- 본 검사 결과는 1년간 보관되며 해당 선생님이 결과를 열람 할 수 있습니다.
- 회원가입 시 개인정보 제3자 제공 약관에 동의한 내용에 따라 가이던스에 정보가 제공됩니다.

검사하기

### 자기조절 학습검사 결과 접속

2

#### 인적사항 확인

이름 \*

휴대전화 번호 \*

\* 휴대전화 번호는 숫자만 입력해주세요. 자동으로 변환됩니다.

3

결과보기

검사 결과에 대해서 상담 글을 남기면 상담사가 답글을 남겨드립니다.

상담게시판

## 화면 설명

- 자기조절학습검사(SLT) 검사 후, 결과 확인

## 기능 설명

### 1 학습심리검사 결과확인

- ① 결과보기 클릭
- ② 수검자 성명 및 검사 시 입력한 전화번호 입력
- ③ 자기조절학습검사 결과 확인

## 학습심리검사.

### 자기조절학습검사 (SLT)



신청 대상 : 학생 (초4 ~ 고2)

학업성취에 영향을 줄 수 있는 다양한 심리적 요인들을 분석함으로써 학습자가 자신의 장단점을 이해하고 학습의 효율성을 높일 수 있는 방안 제공

- 문항수 및 검사시간 : 초등4~6학년(124문항, 40분) / 중학1~고등2학년(178문항, 45분)

#### 자기조절학습검사 (SLT)

- 본 검사 결과는 1년간 보관되며 해당 선생님이 결과를 열람 할 수 있습니다.
- 회원가입 시 개인정보 제3자 제공 약관에 동의한 내용에 따라 가이던스에 정보가 제공됩니다.

결과보기

### 학습유형검사 (TOLI)



신청 대상 : 학생 (초3 ~ 고2)

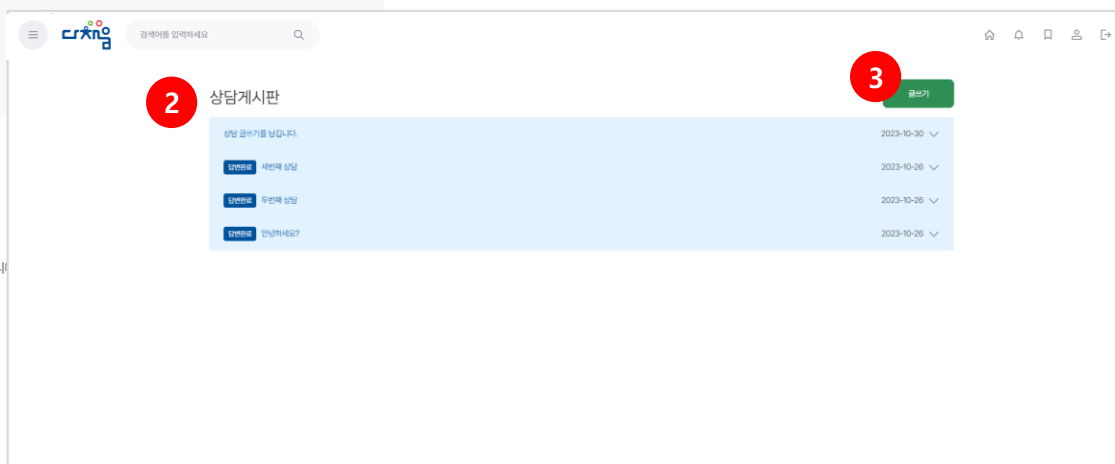
학습과 관련된 다양한 심리적 요인을 종합 측정하여 개인의 학습유형을 확인하고, 각 학습유형별로 적합한 학습방향을 설정할 수 있는 정보 제공

- 문항수 및 검사시간 : 초등3~6학년(115문항, 40분) / 중학1~고등2학년(115문항, 45분)

#### 학습유형검사 (TOLI)

- 본 검사 결과는 1년간 보관되며 해당 선생님이 결과를 열람 할 수 있습니다.
- 회원가입 시 개인정보 제3자 제공 약관에 동의한 내용에 따라 가이던스에 정보가 제공됩니다.

검사하기



The screenshot shows a web interface for a counseling board. At the top, there is a search bar and navigation icons. Below that, a large blue button labeled '상담게시판' (Counseling Board) is highlighted with a red circle '2'. To the right, a list of messages is displayed, with a green button labeled '결과보기' (View Results) highlighted with a red circle '3'. The messages list includes columns for '상담 글쓰기를 남깁니다.' and dates.

검사 결과에 대해서 상담 글을 남기면 상담사가 답글을 남겨드립니다.

1

상담게시판

## 화면 설명

- 학습심리검사 후 이용 가능한 상담게시판 화면

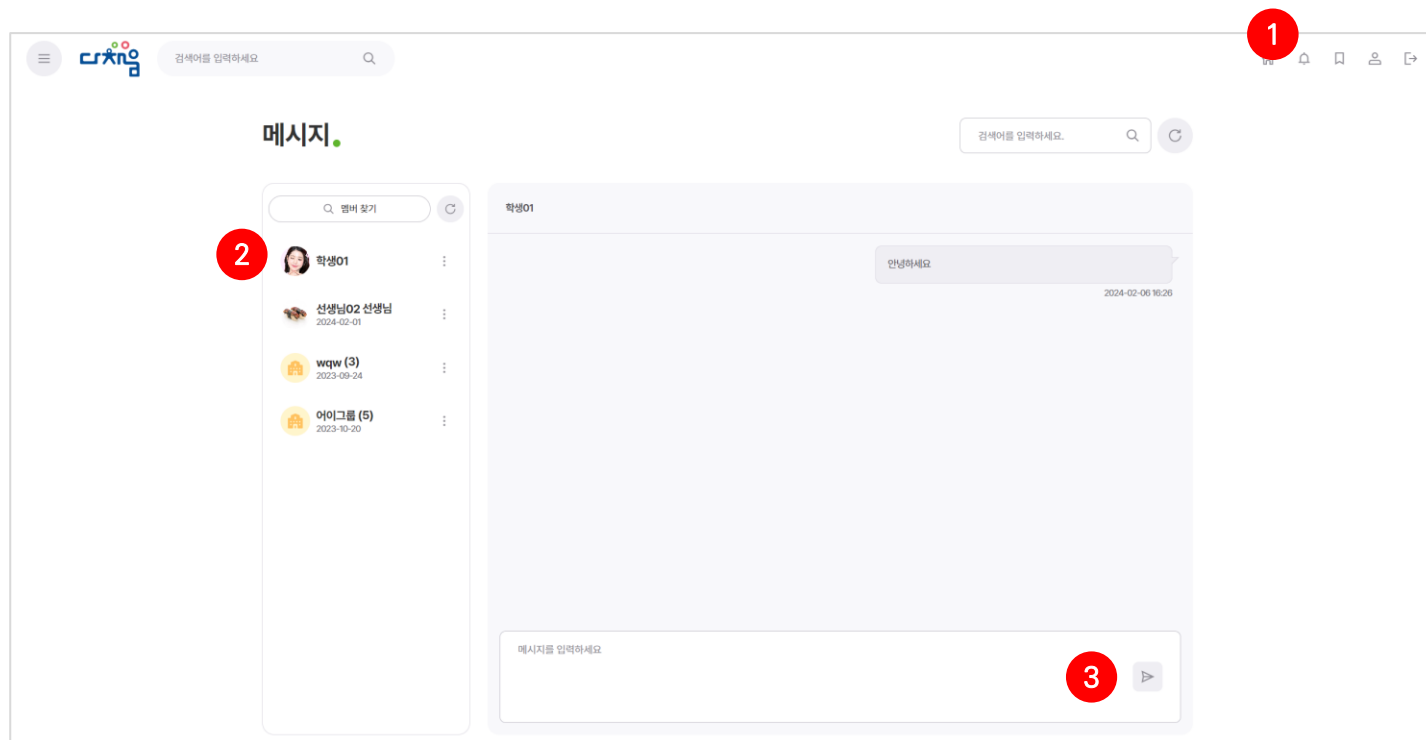
## 기능 설명

### 1 상담글쓰기 작성 및 답변 확인

- ① 상담 게시판 클릭
- ② 최신 등록순으로 상담사의 답변이 등록된 내역 표시
- ③ [글쓰기] 클릭 및 상담내용 입력

## 9. 기타

## 1) 메시지



- 화면 설명

- 메시지를 통해 선생님과 대화를 하고 시스템 알림을 받을 수 있음

- 기능 설명


## 1 메시지

- ① 홈 화면 > 우측 상단의 [메시지 아이콘] 클릭
- ② [목록]에서 메시지를 주고 받을 사람 선택 또는 [멤버 찾기]를 통하여 상대방 선택
- ③ 메시지 내용 선택 후 [전송 아이콘] 클릭




## 2) 배지

국어
수학
사회
과학
영어




이름 학생01  
아이디 stu01  
소속 평곡초등학교 2학년1반

**최근 획득한 나의 배지**



10회 출석



커뮤니티 없인 못살아

**알림장**

**2 나의 배지.**

다채움에서 열심히 학습하고 클래스 활동을 하면 받을 수 있는 배지를 모아보세요.


● 화면 설명

- 플랫폼 활동에 따라 획득한 배지 현황을 볼 수 있는 화면
- 다채움 플랫폼 내에서 특정 학습활동 미션을 달성하면 배지를 획득 가능

● 기능 설명

1 배지

- ① 홈 화면 > 좌측 메뉴 하단 '최근에 획득한 나의 배지' 클릭
- ② 해당 목록에서 획득 현황 확인 가능

감사합니다.

